

ПРИВАТНЕ ПІДПРИЄМСТВО «АВТОТРАНСКОМ»

**Фінансова звітність за рік, що закінчився 31 грудня 2020 року
відповідно до національних стандартів бухгалтерського обліку
разом зі звітом незалежного аудитора**

ЗМІСТ

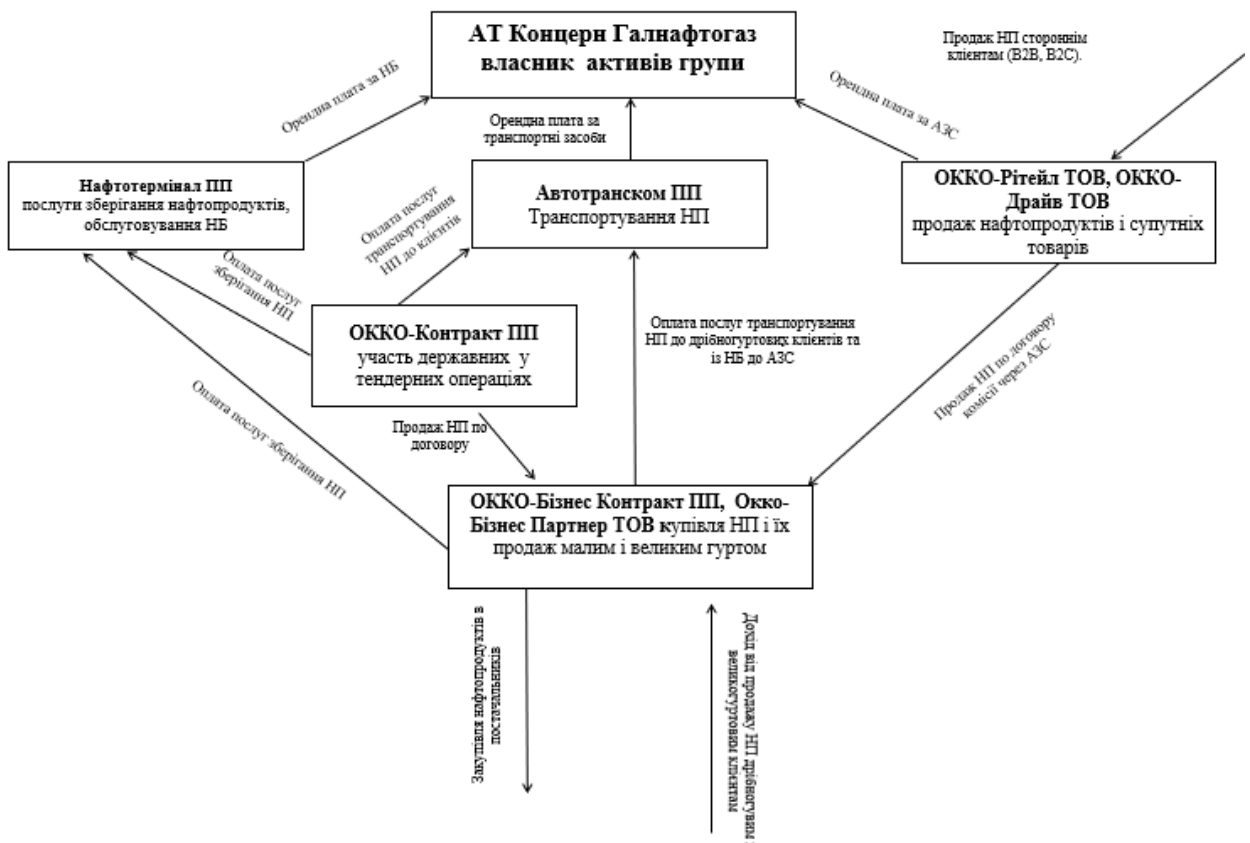
ЗВІТ З УПРАВЛІННЯ	(a) – (c)
ЗАЯВА ПРО ВІДПОВІДАЛЬНІСТЬ КЕРІВНИЦТВА ЗА ПІДГОТОВКУ ТА ЗАТВЕРДЖЕННЯ ФІНАНСОВОЇ ЗВІТНОСТІ.....	3
ЗВІТ НЕЗАЛЕЖНОГО АУДИТОРА.....	4
БАЛАНС (ЗВІТ ПРО ФІНАНСОВИЙ СТАН)	7
ЗВІТ ПРО ФІНАНСОВІ РЕЗУЛЬТАТИ (ЗВІТ ПРО СУКУПНИЙ ДОХІД)	9
ЗВІТ ПРО РУХ ГРОШОВИХ КОШТІВ (за прямим методом)	11
ЗВІТ ПРО ВЛАСНИЙ КАПІТАЛ.....	13
ПРИМІТКИ ДО РІЧНОЇ ФІНАНСОВОЇ ЗВІТНОСТІ.....	15
ПРИМІТКИ ДО ФІНАНСОВОЇ ЗВІТНОСТІ, ЩО МІСТЯТЬ СТИСЛИЙ ВИКЛАД СУТТЄВИХ ПРИНЦИПІВ ОБЛІКОВОЇ ПОЛІТИКИ ТА РОЗКРИТТЯ ІНФОРМАЦІЇ	23
Примітка 1. Загальна інформація.....	23
Примітка 2. Операційне середовище	23
Примітка 3. Основа складання фінансової звітності	24
Примітка 4. Істотні судження, оцінки і припущення	25
Примітка 5. Основні положення облікової політики.....	26
Примітка 6. Торгова та інша дебіторська заборгованість (рядки 1125, 1135 та 1145).....	31
Примітка 7. Фінансові інвестиції (рядок 1160).....	32
Примітка 8. Зареєстрований (пайовий) капітал (рядок 1400)	32
Примітка 9. Зобов'язання (рядки 1615, 1620, 1645 та 1690).....	32
Примітка 10. Чистий дохід від реалізації продукції (товарів, робіт, послуг) (рядок 2000).....	33
Примітка 11. Собівартість реалізованої продукції (товарів, робіт, послуг) (рядок 2050).....	33
Примітка 12. Інші операційні доходи (рядок 2120)	33
Примітка 13. Адміністративні витрати (рядок 2130)	33
Примітка 14. Витрати на збут (рядок 2150).....	34
Примітка 15. Інші операційні витрати (рядок 2180)	34
Примітка 16. Інші надходження та інші витрачання включені до Звіту про рух грошових коштів (рядки 3095 та 3190).....	34
Примітка 17. Умовні активи та зобов'язання	34
Примітка 18. Операції з пов'язаними сторонами.....	35
Примітка 19. Управління ризиками та капіталом.....	36
Примітка 20. Затвердження фінансової звітності і події після звітної дати.....	39

ЗВІТ ПРО УПРАВЛІННЯ КОМПАНІЇ ПП «АВТОТРАНСКОМ» за 2020 рік

1. Опис діяльності

ПП «Автотранском» – структурна одиниця групи компаній АТ «Концерн Галнафтогаз». 100% підприємства належить АТ «Концерн Галнафтогаз». Основний вид діяльності компанії: вантажний автомобільний транспорт. Станом на кінець 2020 року кількість працівників компанії становила 692 осіб.

На схемі грошових потоків відображено місце компанії в групі АТ «Концерн Галнафтогаз»:



Основний вид діяльності компанії за КВЕД: 49.41 Вантажний автомобільний транспорт.

2. Місія та цінності компанії

Місія та цінності компанії співпадають із місією та цінностями групи компаній АТ «Концерн Галнафтогаз».

3. Інформація про продукцію та послуги, що виробляється/надаються підприємством

ПП «Автотранском» надає наступний спектр послуг на транспортному ринку:

- перевезення світлих нафтопродуктів по Україні;
- перевезення скрапленого вуглеводневого газу по Україні та в міжнародному сполученні;
- перевезення зернових по Україні;
- перевезення харчової групи товарів малотонажними автомобілями (до 1,5 т) по Україні;
- здача приміщень і асфальтованих майданчиків в оренду;

- ремонт вантажного транспорту на власних авторемонтних базах в м. Львів та м. Вінниця.

Висококваліфіковані фахівці на базі авторемонтних майстерень в м. Львів та м. Вінниця проводять широкий спектр ремонтних та діагностичних робіт, таких як:

- комп'ютерна діагностика;
- ремонт двигунів;
- ремонт ходової частини автомобілів;
- ремонт електрообладнання;
- ремонт паливної системи;
- установка лобового скла;
- ремонт коробок передач.

До складу автопарку входить наступний транспорт:



Паливовози

94



Газовози

27



Зерновози

32



Малотонажні

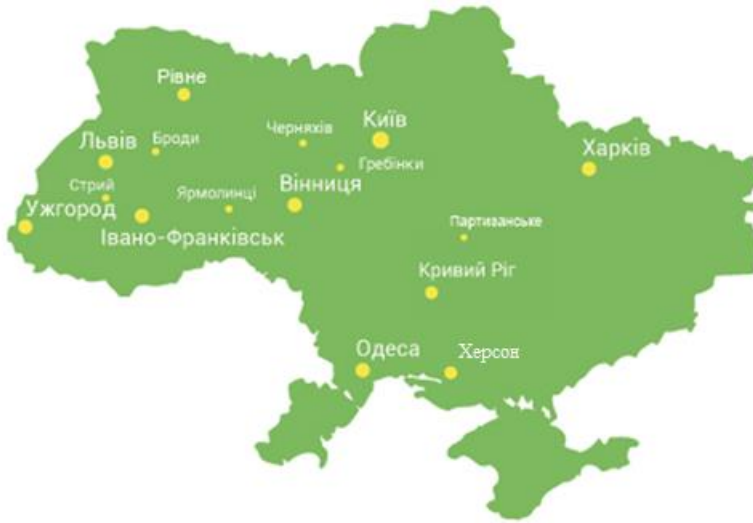
161

Основні конкурентні переваги компанії:

- висока технічна готовність: на перше місце поставлена робота з підтримання належного технічного стану автопарку;
- висока ефективність: лише запропонувавши високоефективний режим роботи, можна стати лідерами ринку;
- довготерміновий фрахт: підприємство готове до виконання довготривалих замовлень;
- наявність підмінного фонду: структура парку дозволяє надавати підмінні транспортні засоби замість тих, котрі вийшли з різних причин з процесу виконання плану перевезення;
- ризики несанкціонованого відбору: розроблена та успішно функціонує оперативна система контролю на усіх етапах роботи транспортного засобу. Всі бензовози та газовози обладнані системою супутникового спостереження;
- система примусового викачування: більша частина паливовозів обладнана системою, що дозволяє закачувати нафтопродукти в надземні резервуари;
- дотримання норм охорони праці та техніки безпеки.

4. Сфера діяльності підприємства за географічним розташуванням


Компанія охоплює міста різних регіонів України, забезпечує швидке і якісне перевезення нафтопродуктів, скрапленого вуглеводневого газу, зернопродуктів та сипучих вантажів.



5. Організаційно-управлінська структура підприємства




Філоненко В.В.
Директор



Форсюк Т.В.
Головний бухгалтер

ЗАЯВА ПРО ВІДПОВІДАЛЬНІСТЬ КЕРІВНИЦТВА ЗА ПІДГОТОВКУ ТА ЗАТВЕРДЖЕННЯ ФІНАНСОВОЇ ЗВІТНОСТІ

Нижченаведена заява, яка повинна розглядатися спільно з описом обов'язків незалежних аудиторів, що міститься в представленому на сторінках 4 – 6 Звіту незалежних аудиторів, зроблена з метою розмежування відповідальності керівництва і зазначених незалежних аудиторів, відносно фінансової звітності Приватного підприємства «Автотранском» (далі – Компанія).

Керівництво Компанії відповідає за підготовку фінансової звітності, яка достовірно відображає, в усіх суттєвих аспектах фінансовий стан Компанії станом на 31 грудня 2020 року, результати його діяльності, а також рух грошових коштів і зміни в капіталі за рік, що закінчився на зазначену дату, відповідно Національних положень (стандартів) бухгалтерського обліку (НП(С)БО).

Під час підготовки фінансової звітності керівництво Компанії несе відповідальність за:


- Вибір належних принципів бухгалтерського обліку та їхнє послідовне застосування;
- Застосування обґрунтованих оцінок і допущень;
- Дотримання відповідних НП(С)БО і розкриття всіх суттєвих відхилень в примітках до фінансової звітності;
- Підготовку фінансової звітності, виходячи з допущення, що Компанія продовжуватиме свою діяльність в найближчому майбутньому, за винятком випадків, коли таке допущення неправомірне.

Керівництво Компанії також несе відповідальність за:

- Розробку, впровадження і забезпечення функціонування ефективної і надійної системи внутрішнього контролю у Компанії;
- Підтримку системи бухгалтерського обліку, що дозволяє у будь-який момент підготувати з достатнім ступенем точності інформацію про фінансовий стан Компанії та забезпечити відповідність фінансової звітності вимогам НП(С)БО;
- Вживання заходів у межах своєї компетенції для забезпечення збереження активів Компанії;
- Запобігання і виявлення фактів шахрайства та інших зловживань.

Фінансова звітність Компанії за фінансовий рік, який закінчився 31 грудня 2020 року, яка наведена на сторінках з 7 по 39, була затверджена та підписана 31 травня 2021 року від імені Керівництва Компанії:




Форсюк Т.В.
Головний бухгалтер

ЗВІТ НЕЗАЛЕЖНОГО АУДИТОРА

Директору ПП «АВТОТРАНСКОМ»

Думка

Ми провели аудит фінансової звітності Приватного підприємства «АВТОТРАНСКОМ» («Компанія»), що складається з Балансу (Звіту про фінансовий стан) на 31 грудня 2020 року, Звіту про фінансові результати (Звіту про сукупний дохід), Звіту про рух грошових коштів (за прямим методом) та Звіту про власний капітал за рік, що закінчився зазначеною датою, і приміток до фінансової звітності, включаючи стислий виклад значущих облікових політик.

На нашу думку, фінансова звітність, що додається, відображає достовірно, в усіх суттєвих аспектах фінансовий стан Компанії на 31 грудня 2020 року, та її фінансові результати і грошові потоки за рік, що закінчився зазначеною датою, відповідно до Національних положень (стандартів) бухгалтерського обліку («НП(С)БО»), та відповідає вимогам Закону України «Про бухгалтерський облік та фінансову звітність в Україні» від 16.07.1999 р. №996-XIV («Закон») щодо складання фінансової звітності.

Основа для думки

Ми провели аудит відповідно до Міжнародних стандартів аудиту («МСА»). Нашу відповідальність згідно з цими стандартами викладено в розділі «Відповідальність аудитора за аудит фінансової звітності» нашого звіту. Ми є незалежними по відношенню до Компанії згідно з прийнятим Радою з міжнародних стандартів етики для бухгалтерів («РМСЕБ») Міжнародним кодексом етики професійних бухгалтерів (включаючи Міжнародні стандарти незалежності) («Кодекс РМСЕБ») та етичними вимогами, застосовними в Україні до нашого аудиту фінансової звітності, а також виконали інші обов'язки з етики відповідно до цих вимог та Кодексу РМСЕБ. Ми вважаємо, що отримані нами аудиторські докази є достатніми і прийнятними для використання їх як основи для нашої думки.

Інші питання

Порівняльна фінансова звітність Компанії за рік, що закінчився 31 грудня 2019 року не підлягала аудиту.

Інша інформація

Управлінський персонал несе відповідальність за іншу інформацію. Інша інформація складається з інформації, яка міститься у Звіті про управління за 2020 рік, але не є фінансовою звітністю та нашим звітом аудитора щодо неї.

Наша думка щодо фінансової звітності не поширюється на іншу інформацію та ми не робимо висновок з будь-яким рівнем впевненості щодо цієї іншої інформації.

У зв'язку з нашим аудитом фінансової звітності нашою відповідальністю є ознайомитися з іншою інформацією та при цьому розглянути, чи існує суттєва невідповідність між іншою інформацією і фінансовою звітністю або нашими знаннями, отриманими під час аудиту, або чи ця інша інформація виглядає такою, що містить суттєве викривлення. Якщо на основі проведеної нами роботи ми доходимо висновку, що існує суттєве викривлення цієї іншої інформації, ми зобов'язані повідомити про цей факт. Ми не виявили таких фактів, які потрібно було б включити до звіту.

Відповідальність управлінського персоналу та тих, кого наділено найвищими повноваженнями, за фінансову звітність

Управлінський персонал несе відповідальність за складання і достовірне подання фінансової звітності відповідно до НП(С)БО та за таку систему внутрішнього контролю, яку управлінський персонал визначає потрібною для того, щоб забезпечити складання фінансової звітності, що не містить суттєвих викривлень внаслідок шахрайства або помилки.

При складанні фінансової звітності управлінський персонал несе відповідальність за оцінку здатності Компанії продовжувати свою діяльність на безперервній основі, розкриваючи, де це застосовно, питання, що стосуються безперервності діяльності, та використовуючи припущення про безперервність діяльності як основи для бухгалтерського обліку, крім випадків, якщо управлінський персонал або планує ліквідувати Компанію чи припинити діяльність, або не має інших реальних альтернатив цьому.

Ті, кого наділено найвищими повноваженнями, несуть відповідальність за нагляд за процесом фінансового звітування Компанії.

Відповідальність аудитора за аудит фінансової звітності

Нашими цілями є отримання обґрунтованої впевненості, що фінансова звітність у цілому не містить суттєвого викривлення внаслідок шахрайства або помилки, та випуск звіту аудитора, який містить нашу думку. Обґрунтована впевненість є високим рівнем впевненості, проте не гарантує, що аудит, проведений відповідно до МСА, завжди виявить суттєве викривлення, якщо таке існує. Викривлення можуть бути результатом шахрайства або помилки; вони вважаються суттєвими, якщо окремо або в сукупності, як обґрунтовано очікується, вони можуть впливати на економічні рішення користувачів, що приймаються на основі цієї фінансової звітності.


Виконуючи аудит відповідно до вимог МСА, ми використовуємо професійне судження та професійний скептицизм протягом усього завдання з аудиту. Крім того, ми:

- ідентифікуємо та оцінюємо ризики суттєвого викривлення фінансової звітності внаслідок шахрайства чи помилки, розробляємо й виконуємо аудиторські процедури у відповідь на ці ризики, а також отримуємо аудиторські докази, що є достатніми та прийнятними для використання їх як основи для нашої думки. Ризик невиявлення суттєвого викривлення внаслідок шахрайства є вищим, ніж для викривлення внаслідок помилки, оскільки шахрайство може включати змову, підробку, навмисні пропуски, неправильні твердження або нехтування заходами внутрішнього контролю;
- отримуємо розуміння заходів внутрішнього контролю, що стосуються аудиту, для розробки аудиторських процедур, які б відповідали обставинам, а не для висловлення думки щодо ефективності системи внутрішнього контролю;
- оцінюємо прийнятність застосованих облікових політик та обґрунтованість облікових оцінок і відповідних розкриттів інформації, зроблених управлінським персоналом;
- доходимо висновку щодо прийнятності використання управлінським персоналом припущення про безперервність діяльності як основи для бухгалтерського обліку та на основі отриманих аудиторських доказів робимо висновок, чи існує суттєва невизначеність щодо подій або умов, що може поставити під значний сумнів здатність Компанії продовжувати свою діяльність на безперервній основі. Якщо ми доходимо висновку щодо існування такої суттєвої невизначеності, ми повинні привернути увагу в нашому звіті аудитора до відповідних розкриттів інформації у фінансовій звітності або, якщо такі розкриття інформації є неналежними, модифікувати свою думку. Наші висновки ґрунтуються на аудиторських доказах, отриманих до дати нашого звіту аудитора. Втім майбутні події або умови можуть примусити Компанію припинити свою діяльність на безперервній основі;
- оцінюємо загальне подання, структуру та зміст фінансової звітності включно з розкриттями інформації, а також те, чи показує фінансова звітність операції та події, що покладені в основу її складання, так, щоб досягти достовірного подання.

Ми повідомляємо тим, кого наділено найвищими повноваженнями, разом з іншими питаннями інформацію про запланований обсяг і час проведення аудиту та суттєві аудиторські результати, включаючи будь-які значні недоліки системи внутрішнього контролю, виявлені нами під час аудиту.

Ми також надаємо тим, кого наділено найвищими повноваженнями, твердження, що ми виконали доречні етичні вимоги щодо незалежності, та повідомляємо їм про всі стосунки й інші питання, які могли б обґрунтовано вважатись такими, що впливають на нашу незалежність, а також, де це застосовно, щодо відповідних застережних заходів.

Ключовий партнер з аудиту



О.С. Хрипуненко

Номер реєстрації у Реєстрі аудиторів та суб'єктів аудиторської діяльності: 101150

м. Івано-Франківськ, 31 травня 2021 року

Товариство з обмеженою відповідальністю «ОРВІ-АУДИТ». Ідентифікаційний код за ЄДРПОУ:34623723.
Юридична адреса: 76018, м. Івано-Франківськ, вул. Б. Лепкого, буд. 34, офіс 1, тел. (0342) 75-05-01.

ТОВ «ОРВІ-АУДИТ» включено до Реєстру аудиторів та суб'єктів аудиторської діяльності до розділу 3 «Суб'єкти аудиторської діяльності, які мають право проводити обов'язковий аудит фінансової звітності». Посилання на реєстр: <https://www.apu.com.ua/subjekty-audytorskoi-dijalnosti-jaki-majut-pravo-provodyty-obovjazkovyj-audyt-finansovoi-zvitnosti/>

ПП «АВТОТРАНСКОМ»

ФІНАНСОВА ЗВІТНІСТЬ ЗА РІК, ЩО ЗАКІНЧИВСЯ 31 ГРУДНЯ 2020 РОКУ
(у тисячах українських гривень, якщо не вказано інше)

Підприємство Приватне підприємство «Автотранском»

Дата (рік, місяць, число)

КОДИ
2021 01 01
Код за ЄДРПОУ
36153111
за КОАТУУ
4610137200
за КОПФГ
120
за КВЕД
49.41

Територія Львівська

Організаційно-правова форма господарювання Приватне підприємство

Вид економічної діяльності Вантажний автомобільний транспорт

Середня кількість працівників 697

Адреса, телефон вул. Івана Франка, буд. 14А, Сколівський р-н, смт. Славське, 82660

Одиниця виміру: тис. грн. без десяткового знака (окрім розділу IV Звіту про фінансові результати (Звіту про сукупний дохід) (форма N 2), грошові показники якого наводяться в гривнях з копійками)

Складено (зробити позначку "v" у відповідній клітинці):

за положеннями (стандартами) бухгалтерського обліку

за міжнародними стандартами фінансової звітності

v

БАЛАНС (ЗВІТ ПРО ФІНАНСОВИЙ СТАН)

на 31 грудня 2020 року

Форма № 1

Код за ДКУД

1801001

Актив	Код рядка	На 31 грудня 2019 року	На 31 грудня 2020 року
I. Необоротні активи			
Нематеріальні активи	1000	-	-
первісна вартість	1001	-	-
накопичена амортизація	1002	-	-
Незавершені капітальні інвестиції	1005	-	-
Основні засоби	1010	-	-
первісна вартість	1011	1 218	1 312
знос	1012	(1 218)	(1 312)
Інвестиційна нерухомість	1015	-	-
первісна вартість	1016	-	-
знос	1017	-	-
Довгострокові біологічні активи	1020	-	-
Довгострокові фінансові інвестиції:			
які обліковуються за методом участі в капіталі інших підприємств	1030	-	-
інші фінансові інвестиції	1035	-	-
Довгострокова дебіторська заборгованість	1040	-	-
Відстрочені податкові активи	1045	-	-
Інші необоротні активи	1090	-	-
Усього за розділом I	1095	-	-
II. Оборотні активи			
Запаси	1100	155 339	11 127
Поточні біологічні активи	1110	-	-
Дебіторська заборгованість за продукцію, товари, роботи, послуги	1125	69 004	233 926
Дебіторська заборгованість за розрахунками:			
за виданими авансами	1130	677	596
з бюджетом	1135	1	3 326
у тому числі з податку на прибуток	1136	-	-
Дебіторська заборгованість за розрахунками із внутрішніх розрахунків	1145	178 457	17 875
Інша поточна дебіторська заборгованість	1155	162	206
Поточні фінансові інвестиції	1160	-	1 415 270
Гроші та їх еквіваленти	1165	148	79
Витрати майбутніх періодів	1170	34	33
Інші оборотні активи	1190	17 624	937
Усього за розділом II	1195	421 446	1 683 375
III. Необоротні активи, утримувані для продажу, та групи вибуття	1200	-	-
Баланс	1300	421 446	1 683 375

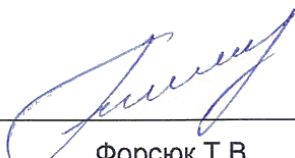
ПП «АВТОТРАНСКОМ»

ФІНАНСОВА ЗВІТНІСТЬ ЗА РІК, ЩО ЗАКІНЧИВСЯ 31 ГРУДНЯ 2020 РОКУ

(у тисячах українських гривень, якщо не вказано інше)

Пасив	Код рядка	На 31 грудня 2019 року	На 31 грудня 2020 року
I. Власний капітал			
Зареєстрований (пайовий) капітал	1400	20	20
Капітал у дооцінках	1405	-	-
Додатковий капітал	1410	-	-
Резервний капітал	1415	-	-
Нерозподілений прибуток (непокритий збиток)	1420	24 549	51 370
Неоплачений капітал	1425	-	-
Вилучений капітал	1430	-	-
Усього за розділом I	1495	24 569	51 390
II. Довгострокові зобов'язання і забезпечення			
Відстрочені податкові зобов'язання	1500	-	-
Довгострокові кредити банків	1510	-	-
Інші довгострокові зобов'язання	1515	-	-
Довгострокові забезпечення	1520	-	-
Цільове фінансування	1525	12	8
Усього за розділом II	1595	12	8
III. Поточні зобов'язання і забезпечення			
Короткострокові кредити банків	1600	-	-
Поточна кредиторська заборгованість за:			
довгостроковими зобов'язаннями	1610	-	-
товари, роботи, послуги	1615	205 877	6 778
розрахунками з бюджетом	1620	2 185	2 344
у тому числі з податку на прибуток	1621	604	787
розрахунками зі страхування	1625	1 157	688
розрахунками з оплати праці	1630	6 096	6 182
Поточна кредиторська заборгованість за одержаними авансами	1635	1 885	205
Поточна кредиторська заборгованість із внутрішніх розрахунків	1645	150 242	193 322
Поточні забезпечення	1660	8 286	6 065
Доходи майбутніх періодів	1665	-	-
Інші поточні зобов'язання	1690	21 137	1 416 393
Усього за розділом III	1695	396 865	1 631 977
IV. Зобов'язання, пов'язані з необоротними активами, утримуваними для продажу, та групами вибуття	1700	-	-
Баланс	1900	421 446	1 683 375




 Форсюк Т.В.
 Головний бухгалтер

ПП «АВТОТРАНСКОМ»

ФІНАНСОВА ЗВІТНІСТЬ ЗА РІК, ЩО ЗАКІНЧИВСЯ 31 ГРУДНЯ 2020 РОКУ
(у тисячах українських гривень, якщо не вказано інше)

Підприємство Приватне підприємство «Автотранском»

Дата (рік, місяць, число)
Код за ЄДРПОУ

КОДИ
2021 01 01
36153111

ЗВІТ ПРО ФІНАНСОВІ РЕЗУЛЬТАТИ (ЗВІТ ПРО СУКУПНИЙ ДОХІД)

за 2020 рік

Форма № 2 Код за ДКУД

1801003

I. ФІНАНСОВІ РЕЗУЛЬТАТИ

Стаття	Код рядка	За 2020 рік	За 2019 рік
Чистий дохід від реалізації продукції (товарів, робіт, послуг)	2000	698 380	501 265
Собівартість реалізованої продукції (товарів, робіт, послуг)	2050	(649 227)	(464 931)
Валовий:			
прибуток	2090	49 153	36 334
збиток	2095	-	-
Інші операційні доходи	2120	52 833	8 883
Адміністративні витрати	2130	(21 328)	(24 593)
Витрати на збут	2150	(32 604)	(3 711)
Інші операційні витрати	2180	(15 325)	(4 478)
Фінансовий результат від операційної діяльності:			
прибуток	2190	32 729	12 435
збиток	2195	-	-
Доход від участі в капіталі	2200	-	-
Інші фінансові доходи	2220	-	-
Інші доходи	2240	-	-
Фінансові витрати	2250	-	-
Втрати від участі в капіталі	2255	-	-
Інші витрати	2270	-	-
Фінансовий результат до оподаткування:			
прибуток	2290	32 729	12 435
збиток	2295	-	-
Витрати (дохід) з податку на прибуток	2300	(5 908)	(2 237)
Прибуток (збиток) від припиненої діяльності після оподаткування	2305	-	-
Чистий фінансовий результат:			
прибуток	2350	26 821	10 198
збиток	2355	-	-

II. СУКУПНИЙ ДОХІД


Найменування показника	Код рядка	За 2020 рік	За 2019 рік
Дооцінка (уцінка) необоротних активів	2400	-	-
Дооцінка (уцінка) фінансових інструментів	2405	-	-
Накопичені курсові різниці	2410	-	-
Частка іншого сукупного доходу асоційованих та спільних підприємств	2415	-	-
Інший сукупний дохід	2445	-	-
Інший сукупний дохід до оподаткування	2450	-	-
Податок на прибуток, пов'язаний з іншим сукупним доходом	2455	-	-
Інший сукупний дохід після оподаткування	2460	-	-
Сукупний дохід (сума рядків 2350, 2355 та 2460)	2465	26 821	10 198

ПП «АВТОТРАНСКОМ»ФІНАНСОВА ЗВІТНІСТЬ ЗА РІК, ЩО ЗАКІНЧИВСЯ 31 ГРУДНЯ 2020 РОКУ
(у тисячах українських гривень, якщо не вказано інше)**III. ЕЛЕМЕНТИ ОПЕРАЦІЙНИХ ВИТРАТ**

Найменування показника	Код рядка	За 2020 рік	За 2019 рік
Матеріальні затрати	2500	129 512	144 440
Витрати на оплату праці	2505	121 598	117 764
Відрахування на соціальні заходи	2510	22 291	20 051
Амортизація	2515	94	66
Інші операційні витрати	2520	152 334	125 334
Разом	2550	425 829	407 655

IV. РОЗРАХУНОК ПОКАЗНИКІВ ПРИБУТКОВОСТІ АКЦІЙ

Найменування показника	Код рядка	За 2020 рік	За 2019 рік
Середньорічна кількість простих акцій	2600	-	-
Скоригована середньорічна кількість простих акцій	2605	-	-
Чистий прибуток (збиток) на одну просту акцію	2610	-	-
Скоригований чистий прибуток (збиток) на одну просту акцію	2615	-	-
Дивіденди на одну просту акцію	2650	-	-


Форсюк Т.В.
Головний бухгалтер

ПП «АВТОТРАНСКОМ»

ФІНАНСОВА ЗВІТНІСТЬ ЗА РІК, ЩО ЗАКІНЧИВСЯ 31 ГРУДНЯ 2020 РОКУ
(у тисячах українських гривень, якщо не вказано інше)

Підприємство Приватне підприємство «Автотранском»

Дата (рік, місяць, число)

КОДИ
2021 01 01
Код за ЄДРПОУ
36153111

Код за ЄДРПОУ

ЗВІТ ПРО РУХ ГРОШОВИХ КОШТІВ (за прямим методом)

за 2020 рік

Форма № 3

Код за ДКУД

1801004

Стаття	Код рядка	За 2020 рік	За 2019 рік
I. Рух коштів у результаті операційної діяльності			
Надходження від:			
Реалізації продукції (товарів, робіт, послуг)	3000	676 945	627 235
Повернення податків і зборів	3005	-	-
у тому числі податку на додану вартість	3006	-	-
Цільового фінансування	3010	-	-
Надходження авансів від покупців і замовників	3015	-	13 172
Надходження від повернення авансів	3020	130 465	157 657
Надходження відсотків за залишками коштів на поточних рахунках	3025	3	3
Надходження від боржників неустойки (штрафів, пені)	3035	2 237	-
Надходження від операційної оренди	3040	227	-
Інші надходження	3095	345 331	89 565
Витрачання на оплату:			
Товарів (робіт, послуг)	3100	(728 370)	(202 911)
Праці	3105	(98 565)	(93 901)
Відрахувань на соціальні заходи	3110	(20 004)	(18 619)
Зобов'язань із податків і зборів	3115	(33 191)	(22 297)
Витрачання на оплату зобов'язань з податку на прибуток	3116	(6 256)	(924)
Витрачання на оплату зобов'язань з податку на додану вартість	3117	(2 984)	(1 325)
Витрачання на оплату авансів	3135	(147 557)	(305 967)
Витрачання на оплату повернення авансів	3140	(102 549)	(212)
Інші витрачання	3190	(30 101)	(165 364)
Чистий рух коштів від операційної діяльності	3195	(5 129)	78 361
II. Рух коштів у результаті інвестиційної діяльності			
Надходження від реалізації:			
фінансових інвестицій	3200	-	-
необоротних активів	3205	-	-
Надходження від отриманих:			
Відсотків	3215	-	-
Дивідендів	3220	-	-
Надходження від деривативів	3225	-	-
Надходження від погашення позик	3230	5 368	-
Інші надходження	3250	-	-
Витрачання на придбання:			
фінансових інвестицій	3255	-	-
необоротних активів	3260	(3)	(9)
Виплати за деривативами	3270	-	-
Витрачання на надання позик	3275	(24)	(77 528)
Інші платежі	3290	-	-
Чистий рух коштів від інвестиційної діяльності	3295	5 341	(77 537)


ПП «АВТОТРАНСКОМ»

ФІНАНСОВА ЗВІТНІСТЬ ЗА РІК, ЩО ЗАКІНЧИВСЯ 31 ГРУДНЯ 2020 РОКУ

(у тисячах українських гривень, якщо не вказано інше)

Стаття	Код рядка	За 2020 рік	За 2019 рік
III. Рух коштів у результаті фінансової діяльності			
Надходження від:			
Власного капіталу	3300	-	-
Отримання позик	3305	-	-
Надходження від продажу частки в дочірньому підприємстві	3310	-	-
Інші надходження	3340	-	-
Витрачання на:			
Викуп власних акцій	3345	-	-
Погашення позик	3350	-	-
Сплату дивідендів	3355	-	-
Витрачання на сплату відсотків	3360	-	-
Витрачання на сплату заборгованості з фінансової оренди	3365	-	-
Витрачання на придбання частки в дочірньому підприємстві	3370	-	-
Витрачання на виплати неконтрольованим часткам у дочірніх підприємствах	3375	-	-
Інші платежі	3390	-	-
Чистий рух коштів від фінансової діяльності	3395	-	-
Чистий рух грошових коштів за звітний період	3400	212	824
Залишок коштів на початок року	3405	148	95
Вплив зміни валютних курсів на залишок коштів	3410	(281)	(771)
Залишок коштів на кінець року	3415	79	148




Форсюк Т.В.
Головний бухгалтер

ПП «АВТОТРАНСКОМ»

ФІНАНСОВА ЗВІТНІСТЬ ЗА РІК, ЩО ЗАКІНЧИВСЯ 31 ГРУДНЯ 2020 РОКУ
(у тисячах українських гривень, якщо не вказано інше)

Підприємство Приватне підприємство «Автотранском»

Дата (рік, місяць, число) 2021 | 01 | 01

Код за ЄДРПОУ 36153111

ЗВІТ ПРО ВЛАСНИЙ КАПІТАЛ

за 2020 рік


Форма № 4

Код за ДКУД

1801005

Стаття	Код рядка	Зареєстрований (пайовий) капітал	Капітал у дооцінках	Додатковий капітал	Резервний капітал	Нерозподілений прибуток (непокритий збиток)	Неоплачений капітал	Вилучений капітал	Всього
Залишок на початок року	4000	20	-	-	-	22 312	-	-	22 332
Коригування:									
Зміна облікової політики	4005	-	-	-	-	-	-	-	-
Виправлення помилок	4010	-	-	-	-	-	-	-	-
Інші зміни	4090	-	-	-	-	2 237	-	-	2 237
Скоригований залишок на початок року	4095	20	-	-	-	24 549	-	-	24 569
Чистий прибуток (збиток) за звітний період	4100	-	-	-	-	26 821	-	-	26 821
Інший сукупний дохід за звітний період	4110	-	-	-	-	-	-	-	-
Дооцінка (уцінка) необоротних активів	4111	-	-	-	-	-	-	-	-
Розподіл прибутку:									
Виплати власникам (дивіденди)	4200	-	-	-	-	-	-	-	-
Спрямування прибутку до зареєстрованого капіталу	4205	-	-	-	-	-	-	-	-
Відрахування до резервного капіталу	4210	-	-	-	-	-	-	-	-
Внески учасників:									
Внески до капіталу	4240	-	-	-	-	-	-	-	-
Погашення заборгованості з капіталу	4245	-	-	-	-	-	-	-	-
Вилучення капіталу:									
Викуп акцій (часток)	4260	-	-	-	-	-	-	-	-
Перепродаж викуплених акцій (часток)	4265	-	-	-	-	-	-	-	-
Анулювання викуплених акцій (часток)	4270	-	-	-	-	-	-	-	-
Вилучення частки в капіталі	4275	-	-	-	-	-	-	-	-
Інші зміни в капіталі	4290	-	-	-	-	-	-	-	-
Разом змін в капіталі	4295	-	-	-	-	26 821	-	-	26 821
Залишок на кінець року	4300	20	-	-	-	51 370	-	-	51 390




 Форсюк Т.В.
 Головний бухгалтер

ПП «АВТОТРАНСКОМ»

ФІНАНСОВА ЗВІТНІСТЬ ЗА РІК, ЩО ЗАКІНЧИВСЯ 31 ГРУДНЯ 2020 РОКУ
(у тисячах українських гривень, якщо не вказано інше)

Підприємство Приватне підприємство «Автотранском»

Дата (рік, місяць, число) 2020 | 01 | 01
Код за ЄДРПОУ 36153111

КОДИ
2020 01 01
36153111

ЗВІТ ПРО ВЛАСНИЙ КАПІТАЛ

за 2019 рік

Форма № 4

Код за ДКУД

1801005

Стаття	Код рядка	Зареєстрований (пайовий) капітал	Капітал у дооцінках	Додатковий капітал	Резервний капітал	Нерозподілений прибуток (непокритий збиток)	Неоплачений капітал	Вилучений капітал	Всього
Залишок на початок року	4000	20	-	-	-	12 114	-	-	12 134
Коригування:									
Зміна облікової політики	4005	-	-	-	-	-	-	-	-
Виправлення помилок	4010	-	-	-	-	-	-	-	-
Інші зміни	4090	-	-	-	-	-	-	-	-
Скоригований залишок на початок року	4095	20	-	-	-	12 114	-	-	12 134
Чистий прибуток (збиток) за звітний період	4100	-	-	-	-	10 198	-	-	10 198
Інший сукупний дохід за звітний період	4110	-	-	-	-	-	-	-	-
Дооцінка (уцінка) необоротних активів	4111	-	-	-	-	-	-	-	-
Розподіл прибутку:									
Виплати власникам (дивіденди)	4200	-	-	-	-	-	-	-	-
Спрямування прибутку до зареєстрованого капіталу	4205	-	-	-	-	-	-	-	-
Відрахування до резервного капіталу	4210	-	-	-	-	-	-	-	-
Внески учасників:									
Внески до капіталу	4240	-	-	-	-	-	-	-	-
Погашення заборгованості з капіталу	4245	-	-	-	-	-	-	-	-
Вилучення капіталу:									
Викуп акцій (часток)	4260	-	-	-	-	-	-	-	-
Перепродаж викуплених акцій (часток)	4265	-	-	-	-	-	-	-	-
Анулювання викуплених акцій (часток)	4270	-	-	-	-	-	-	-	-
Вилучення частки в капіталі	4275	-	-	-	-	-	-	-	-
Інші зміни в капіталі	4290	-	-	-	-	-	-	-	-
Разом змін в капіталі	4295	-	-	-	-	10 198	-	-	10 198
Залишок на кінець року	4300	20	-	-	-	22 312	-	-	22 332



(Signature)
Форсюк Т.В.
Головний бухгалтер

Підприємство Приватне підприємство «Автотранском»

Дата (рік, місяць, число) 2020 | 12 | 31
Код за ЄДРПОУ 36153111

КОДИ

ПРИМІТКИ ДО РІЧНОЇ ФІНАНСОВОЇ ЗВІТНОСТІ за 2020 рік

Форма № 5

Код за ДКУД

1801008

I. Нематеріальні активи

Групи нематеріальних активів	Код рядка	Залишок на початок року		Надійшло за рік	Переоцінка (дооцінка +, уцінка -)			Вибуло за рік			Втрачено зменшення корисності за рік	Інші зміни за рік		Залишок на кінець року	
		первісна (переоцінена) вартість	накопичена амортизація		первісна (переоцінена) вартість	накопичена амортизація	первісна (переоцінена) вартість	накопичена амортизація	первісна (переоцінена) вартість	накопичена амортизація		первісна (переоцінена) вартість	накопичена амортизація		
1	2	3	4	5	6	7	8	9	10	11	12	13	14	15	
Права користування природними ресурсами	010	-	-	-	-	-	-	-	-	-	-	-	-	-	
Права користування майном	020	-	-	-	-	-	-	-	-	-	-	-	-	-	
Права на комерційні позначення	030	-	-	-	-	-	-	-	-	-	-	-	-	-	
Права на об'єкти промислової власності	040	-	-	-	-	-	-	-	-	-	-	-	-	-	
Авторське право та суміжні з ним права	050	-	-	-	-	-	-	-	-	-	-	-	-	-	
Інші нематеріальні активи	070	-	-	-	-	-	-	-	-	-	-	-	-	-	
Разом	080	-	-	-	-	-	-	-	-	-	-	-	-	-	
Гудвіл	090	-	-	-	-	-	-	-	-	-	-	-	-	-	

3 рядка 080 графа 14 вартість нематеріальних активів, щодо яких існує обмеження права власності

вартість оформлених у заставу нематеріальних активів

вартість створених підприємством нематеріальних активів

3 рядка 080 графа 5 вартість нематеріальних активів, отриманих за рахунок цільових асигнувань

3 рядка 080 графа 15 накопичена амортизація нематеріальних активів, щодо яких існує обмеження права власності

(081)

(082)

(083)

(084)

(085)

ПП «АВТОТРАНСКОМ»

ФІНАНСОВА ЗВІТНІСТЬ ЗА РІК, ЩО ЗАКІНЧИВСЯ 31 ГРУДНЯ 2020 РОКУ

(у тисячах українських гривень, якщо не вказано інше)

II. Основні засоби

Групи основних засобів	Код рядка	Залишок на початок року		Надійшло за рік	Переоцінка (дооцінка +, уцінка -)		Вибуло за рік		Нараховано амортизації за рік	Втрати від зменшення корисності	Інші зміни за рік		Залишок на кінець року			У тому числі			
		первісна (переоцінена) вартість	знос		первісна (переоцінена) зносу вартість	первісна (переоцінена) зносу вартість	первісна (переоцінена) вартість	знос			первісна (переоцінена) вартість	знос	первісна (переоцінена) вартість	знос	первісна (переоцінена) вартість	первісна (переоцінена) зносу вартість	первісна (переоцінена) зносу вартість	первісна (переоцінена) зносу вартість	
		2	3	4	5	6	7	8	9	10	11	12	13	14	15	16	17	18	19
Земельні ділянки	100	-	-	-	-	-	-	-	-	-	-	-	-	-	-	-	-	-	-
Інвестиційна нерухомість	105	-	-	-	-	-	-	-	-	-	-	-	-	-	-	-	-	-	-
Капітальні витрати на поліпшення земель	110	-	-	-	-	-	-	-	-	-	-	-	-	-	-	-	-	-	-
Будинки, споруди та передавальні пристрої	120	-	-	-	-	-	-	-	-	-	-	-	-	-	-	-	-	-	-
Машини та обладнання	130	-	-	-	-	-	-	-	-	-	-	-	-	-	-	-	-	-	-
Транспортні засоби	140	-	-	-	-	-	-	-	-	-	-	-	-	-	-	-	-	-	-
Інструменти, прилади, інвентар (меблі)	150	9	9	9	-	-	-	-	-	-	-	9	9	9	9	-	-	-	-
Тварини	160	-	-	-	-	-	-	-	-	-	-	-	-	-	-	-	-	-	-
Багаторічні насадження	170	-	-	-	-	-	-	-	-	-	-	-	-	-	-	-	-	-	-
Інші основні засоби	180	-	-	-	-	-	-	-	-	-	-	-	-	-	-	-	-	-	-
Бібліотечні фонди	190	-	-	-	-	-	-	-	-	-	-	-	-	-	-	-	-	-	-
Малоцінні необоротні матеріальні активи	200	1 209	1 209	1 209	94	-	-	-	94	-	-	-	-	1 303	1 303	-	-	-	-
Тимчасові (нетитульні) споруди	210	-	-	-	-	-	-	-	-	-	-	-	-	-	-	-	-	-	-
Природні ресурси	220	-	-	-	-	-	-	-	-	-	-	-	-	-	-	-	-	-	-
Інвентарна тара	230	-	-	-	-	-	-	-	-	-	-	-	-	-	-	-	-	-	-
Предмети прокату	240	-	-	-	-	-	-	-	-	-	-	-	-	-	-	-	-	-	-
Інші необоротні матеріальні активи	250	-	-	-	-	-	-	-	-	-	-	-	-	-	-	-	-	-	-
Разом	260	1 218	1 218	1 218	94	-	-	-	94	-	-	-	-	1 312	1 312	-	-	-	-
3 рядка 260 графа 14																			
вартість основних засобів, щодо яких існують передбачені чинним законодавством обмеження права власності																			
вартість оформлених у заставу основних засобів																			
залишкова вартість основних засобів, що тимчасово не використовуються (консервація, реконструкція тощо)																			
первісна (переоцінена) вартість повністю амортизованих основних засобів																			
основні засоби орендованих цілісних майнових комплексів																			
вартість основних засобів, призначених для продажу																			
залишкова вартість основних засобів, придбаних за рахунок цільового фінансування																			
вартість основних засобів, що взяті в операційну оренду																			
знос основних засобів, щодо яких існують обмеження права власності																			
вартість інвестиційної нерухомості, оціненої за справедливою вартістю																			

ПП «АВТОТРАНСКОМ»

ФІНАНСОВА ЗВІТНІСТЬ ЗА РІК, ЩО ЗАКІНЧИВСЯ 31 ГРУДНЯ 2020 РОКУ
(у тисячах українських гривень, якщо не вказано інше)

III. Капітальні інвестиції

Найменування показника	Код рядка	За рік	На кінець року
1	2	3	4
Капітальне будівництво	280	-	-
Придбання (виготовлення) основних засобів	290	-	-
Придбання (виготовлення) інших необоротних матеріальних активів	300	94	-
Придбання (створення) нематеріальних активів	310	-	-
Придбання (виращування) довгострокових біологічних активів	320	-	-
Інші	330	-	-
Разом	340	94	-

З рядка 340 графа 3	капітальні інвестиції в інвестиційну нерухомість	(341)	-
	фінансові витрати, включені до капітальних інвестицій	(342)	-

IV. Фінансові інвестиції

Найменування показника	Код рядка	За рік	На кінець року	
			довгострокові	поточні
1	2	3	4	5
А. Фінансові інвестиції за методом участі в капіталі в:				
асоційовані підприємства	350	-	-	-
дочірні підприємства	360	-	-	-
спільну діяльність	370	-	-	-
Б. Інші фінансові інвестиції в:				
частки і паї у статутному капіталі інших підприємств	380	-	-	-
акції	390	-	-	-
облігації	400	-	-	-
інші	410	1 415 270	-	1 415 270
Разом (розд. А + розд. Б)	420	1 415 270	-	1 415 270

З рядка 1035 графа 4 Балансу (Звіту про фінансовий стан)	Інші довгострокові фінансові інвестиції відображені:		
	за собівартістю	(421)	-
	за справедливою вартістю	(422)	-
	за амортизованою собівартістю	(423)	-
З рядка 1160 графа 4 Балансу (Звіту про фінансовий стан)	Поточні фінансові інвестиції відображені:		
	за собівартістю	(424)	1 415 270
	за справедливою вартістю	(425)	-
	за амортизованою собівартістю	(426)	-

ПП «АВТОТРАНСКОМ»

ФІНАНСОВА ЗВІТНІСТЬ ЗА РІК, ЩО ЗАКІНЧИВСЯ 31 ГРУДНЯ 2020 РОКУ
(у тисячах українських гривень, якщо не вказано інше)

V. Доходи і витрати

Найменування показника	Код рядка	Доходи	Витрати
1	2	3	4
A. Інші операційні доходи і витрати			
Операційна оренда активів	440	2 803	-
Операційна курсова різниця	450	44 705	12 879
Реалізація інших оборотних активів	460	121	14
Штрафи, пені, неустойки	470	-	1 310
Утримання об'єктів житлово-комунального і соціально-культурного призначення	480	-	-
Інші операційні доходи і витрати	490	5 204	1 122
у тому числі:			
відрахування до резерву сумнівних боргів	491	X	-
непродуктивні витрати і втрати	492	X	-
Б. Доходи і втрати від участі в капіталі за інвестиціями в:			
асоційовані підприємства	500	-	-
дочірні підприємства	510	-	-
спільну діяльність	520	-	-
В. Інші фінансові доходи і витрати			
Дивіденди	530	-	X
Проценти	540	X	-
Фінансова оренда активів	550	-	-
Інші фінансові доходи і витрати	560	-	-
Г. Інші доходи і витрати			
Реалізація фінансових інвестицій	570	-	-
Доходи від об'єднання підприємств	580	-	-
Результат оцінки корисності	590	-	-
Неопераційна курсова різниця	600	-	-
Безоплатно одержані активи	610	-	X
Списання необоротних активів	620	X	-
Інші доходи і витрати	630	-	-
Товарообмінні (бартерні) операції з продукцією (товарами, роботами, послугами)		(631)	-
Частка доходу від реалізації продукції (товарів, робіт, послуг) за товарообмінними (бартерними) контрактами з пов'язаними сторонами		(632)	- %
З рядків 540-560 графа 4 фінансові витрати, уключені до собівартості активів		(633)	-

VI. Грошові кошти

Найменування показника	Код рядка	На кінець року	
1	2	3	
Готівка	640	-	
Поточний рахунок у банку	650	79	
Інші рахунки в банку (акредитиви, чекові книжки)	660	-	
Грошові кошти в дорозі	670	-	
Еквіваленти грошових коштів	680	-	
Разом	690	79	
З рядка 1090 графа 4 Балансу (Звіту про фінансовий стан) Грошові кошти, використання яких обмежено		(691)	-

ПП «АВТОТРАНСКОМ»

ФІНАНСОВА ЗВІТНІСТЬ ЗА РІК, ЩО ЗАКІНЧИВСЯ 31 ГРУДНЯ 2020 РОКУ
(у тисячах українських гривень, якщо не вказано інше)

VII. Забезпечення і резерви

Види забезпечень і резервів	Код рядка	Залишок на початок року	Збільшення за звітний рік		Використано у звітному році	Сторновано невикористану суму у звітному році	Сума очікуваного відшкодування витрат іншою стороною, що врахована при оцінці забезпечення	Залишок на кінець року
			нараховано (створено)	додаткові відрахування				
1	2	3	4	5	6	7	8	9
Забезпечення на виплату відпусток працівникам	710	8 286	7 641	-	9 862	-	-	6 065
Забезпечення наступних витрат на додаткове пенсійне забезпечення	720	-	-	-	-	-	-	-
Забезпечення наступних витрат на виконання гарантійних зобов'язань	730	-	-	-	-	-	-	-
Забезпечення наступних витрат на реструктуризацію	740	-	-	-	-	-	-	-
Забезпечення наступних витрат на виконання зобов'язань щодо обтяжливих контрактів	750	-	-	-	-	-	-	-
	760	-	-	-	-	-	-	-
	770	-	-	-	-	-	-	-
Резерв сумнівних боргів	775	-	-	-	-	-	-	-
Разом	780	8 286	7 641	-	9 862	-	-	6 065

VIII. Запаси

Найменування показника	Код рядка	Балансова вартість на кінець року	Переоцінка за рік	
			збільшення чистої вартості реалізації*	уцінка
1	2	3	4	5
Сировина і матеріали	800	586	-	-
Купівельні напівфабрикати та комплектуючі вироби	810	-	-	-
Паливо	820	2 365	-	-
Тара і тарні матеріали	830	1	-	-
Будівельні матеріали	840	187	-	-
Запасні частини	850	6 551	-	-
Матеріали сільськогосподарського призначення	860	-	-	-
Поточні біологічні активи	870	-	-	-
Малоцінні та швидкозношувані предмети	880	1 437	-	-
Незавершене виробництво	890	-	-	-
Готова продукція	900	-	-	-
Товари	910	-	-	-
Разом	920	11 127	-	-

З рядка 920 графа 3	Балансова вартість запасів:		
	відображених за чистою вартістю реалізації	(921)	11 127
	переданих у переробку	(922)	-
	оформлених в заставу	(923)	-
	переданих на комісію	(924)	-
	Активи на відповідальному зберіганні (позабалансовий рахунок 02)	(925)	-
З рядка 1200 графа 4	Балансу (Звіту про фінансовий стан) запаси, призначені для продажу	(926)	-

* визначається за п. 28 Положення (стандарту) бухгалтерського обліку 9 "Запаси".

IX. Дебіторська заборгованість

Найменування показника	Код рядка	Всього на кінець року	у т. ч. за строками непогашення		
			до 12 місяців	від 12 до 18 місяців	від 18 до 36 місяців
1	2	3	4	5	6
Дебіторська заборгованість за товари, роботи, послуги	940	233 926	233 120	801	5
Інша поточна дебіторська заборгованість	950	206	206	-	-
				(951)	-
Із рядків 940 і 950 графа 3 заборгованість з пов'язаними сторонами				(952)	-

ПП «АВТОТРАНСКОМ»ФІНАНСОВА ЗВІТНІСТЬ ЗА РІК, ЩО ЗАКІНЧИВСЯ 31 ГРУДНЯ 2020 РОКУ
(у тисячах українських гривень, якщо не вказано інше)**X. Нестачі і втрати від псування цінностей**

Найменування показника	Код рядка	Сума
1	2	3
Виявлено (списано) за рік нестачі і втрат	960	-
Визнано заборгованістю винних осіб у звітному році	970	-
Сума нестачі і втрат, остаточне рішення щодо винуватців за якими на кінець року не прийнято (позабалансовий рахунок 072)	980	-

XI. Будівельні контракти

Найменування показника	Код рядка	Сума
1	2	3
Дохід за будівельними контрактами за звітний рік	1110	-
Заборгованість на кінець звітного року:		-
валова замовників	1120	-
валова замовникам	1130	-
з авансів отриманих	1140	-
Сума затриманих коштів на кінець року	1150	-
Вартість виконаних субпідрядниками робіт за незавершеними будівельними контрактами	1160	-

XII. Податок на прибуток

Найменування показника	Код рядка	Сума
1	2	3
Поточний податок на прибуток	1210	5 908
Відстрочені податкові активи:		
на початок звітного року	1220	-
на кінець звітного року	1225	-
Відстрочені податкові зобов'язання:		
на початок звітного року	1230	-
на кінець звітного року	1235	-
Включено до Звіту про фінансові результати - усього	1240	5 908
у тому числі:		
поточний податок на прибуток	1241	5 908
зменшення (збільшення) відстрочених податкових активів	1242	-
збільшення (зменшення) відстрочених податкових зобов'язань	1243	-
Відображено у складі власного капіталу - усього	1250	-
у тому числі:		
поточний податок на прибуток	1251	-
зменшення (збільшення) відстрочених податкових активів	1252	-
збільшення (зменшення) відстрочених податкових зобов'язань	1253	-

XIII. Використання амортизаційних відрахувань

Найменування показника	Код рядка	Сума
1	2	3
Нараховано за звітний рік	1300	94
Використано за рік - усього	1310	94
в тому числі на:		
будівництво об'єктів	1311	-
придбання (виготовлення) та поліпшення основних засобів	1312	94
з них машини та обладнання	1313	-
придбання (створення) нематеріальних активів	1314	-
погашення отриманих на капітальні інвестиції позик	1315	-
	1316	-
	1317	-

ПП «АВТОТРАНСКОМ»

ФІНАНСОВА ЗВІТНІСТЬ ЗА РІК, ЩО ЗАКІНЧИВСЯ 31 ГРУДНЯ 2020 РОКУ

(у тисячах українських гривень, якщо не вказано інше)

XIV. Біологічні активи

Групи біологічних активів	Код рядка	Обліковуються за первісною вартістю										Обліковуються за справедливою вартістю				
		залишок на початок року		надійшло за рік	вибуло за рік		нараховано амортизації за рік	втрати від зменшення корисності	вигоди від відновлення корисності	залишок на кінець року		залишок на початок року	зміни вартості за рік	вибуло за рік	залишок на кінець року	
		первісна вартість	накопичена амортизація		первісна вартість	накопичена амортизація				первісна вартість	накопичена амортизація					
1	2	3	4	5	6	7	8	9	10	11	12	13	14	15	16	17
Довгострокові біологічні активи - усього в тому числі:																
робоча худоба	1410	-	-	-	-	-	-	-	-	-	-	-	-	-	-	-
продуктивна худоба	1411	-	-	-	-	-	-	-	-	-	-	-	-	-	-	-
багаторічні насадження	1412	-	-	-	-	-	-	-	-	-	-	-	-	-	-	-
	1413	-	-	-	-	-	-	-	-	-	-	-	-	-	-	-
	1414	-	-	-	-	-	-	-	-	-	-	-	-	-	-	-
інші довгострокові біологічні активи	1415	-	-	-	-	-	-	-	-	-	-	-	-	-	-	-
Поточні біологічні активи - усього в тому числі:																
тварини на вирощуванні та відгодівлі	1420	-	X	-	-	X	X	-	-	-	X	-	-	-	-	-
біологічні активи в стані біологічних перетворень (крім тварин на вирощуванні та відгодівлі)	1421	-	X	-	-	X	X	-	-	-	X	-	-	-	-	-
	1422	-	X	-	-	X	X	-	-	-	X	-	-	-	-	-
	1423	-	X	-	-	X	X	-	-	-	X	-	-	-	-	-
інші поточні біологічні активи	1424	-	X	-	-	X	X	-	-	-	X	-	-	-	-	-
Разом	1430	-	-	-	-	-	-	-	-	-	-	-	-	-	-	-
3 рядка 1430 графа 5 і графа 14																
3 рядка 1430 графа 6 і графа 16																
3 рядка 1430 графа 11 і графа 17																

вартість біологічних активів, придбаних за рахунок цільового фінансування

(1431)

залишкова вартість довгострокових біологічних активів, первісна вартість поточних біологічних активів і справедлива

(1432)

вартість біологічних активів, утрачених унаслідок надзвичайних подій

(1433)

балансова вартість біологічних активів, щодо яких існують передбачені законодавством обмеження права власності

ПП «АВТОТРАНКОМ»


ФІНАНСОВА ЗВІТНІСТЬ ЗА РІК, ЩО ЗАКІНЧИВСЯ 31 ГРУДНЯ 2020 РОКУ

(у тисячах українських гривень, якщо не вказано інше)

XV. Фінансові результати від первісного визнання та реалізації сільськогосподарської продукції та додаткових біологічних активів

Найменування показника	Код рядка	Вартість первісного визнання	Витрати, пов'язані з біологічними перетвореннями	Результат від первісного визнання		Уцінка	Виручка від реалізації	Собівартість реалізації	Фінансовий результат (прибуток +, збиток -) від реалізації	
				дохід	витрати				реалізації	первісного визнання та реалізації
1	2	3	4	5	6	7	8	9	10	11
Продукція та додаткові біологічні активи рослинництва - усього	1500	-	(-)	-	(-)	-	-	(-)	-	-
у тому числі:										
зернові і зернобобові	1510	-	(-)	-	(-)	-	-	(-)	-	-
з них:										
пшениця	1511	-	(-)	-	(-)	-	-	(-)	-	-
соя	1512	-	(-)	-	(-)	-	-	(-)	-	-
соняшник	1513	-	(-)	-	(-)	-	-	(-)	-	-
ріпак	1514	-	(-)	-	(-)	-	-	(-)	-	-
цукрові буряки (фабричні)	1515	-	(-)	-	(-)	-	-	(-)	-	-
картопля	1516	-	(-)	-	(-)	-	-	(-)	-	-
плоди (зерняткові, кісточкові)	1517	-	(-)	-	(-)	-	-	(-)	-	-
інша продукція рослинництва	1518	-	(-)	-	(-)	-	-	(-)	-	-
додаткові біологічні активи рослинництва	1519	-	(-)	-	(-)	-	-	(-)	-	-
Продукція та додаткові біологічні активи тваринництва - усього	1520	-	(-)	-	(-)	-	-	(-)	-	-
у тому числі:										
приріст живої маси - усього	1530	-	(-)	-	(-)	-	-	(-)	-	-
з нього:										
великої рогатої худоби	1531	-	(-)	-	(-)	-	-	(-)	-	-
свиней	1532	-	(-)	-	(-)	-	-	(-)	-	-
молоко	1533	-	(-)	-	(-)	-	-	(-)	-	-
вовна	1534	-	(-)	-	(-)	-	-	(-)	-	-
яйця	1535	-	(-)	-	(-)	-	-	(-)	-	-
інша продукція тваринництва	1536	-	(-)	-	(-)	-	-	(-)	-	-
додаткові біологічні активи тваринництва	1537	-	(-)	-	(-)	-	-	(-)	-	-
продукція рибництва	1538	-	(-)	-	(-)	-	-	(-)	-	-
Сільськогосподарська продукція та додаткові біологічні активи - разом	1540	-	(-)	-	(-)	-	-	(-)	-	-




 Форсюк Т.В.
 Головний бухгалтер

ПРИМІТКИ ДО ФІНАНСОВОЇ ЗВІТНОСТІ, ЩО МІСТЯТЬ СТИСЛИЙ ВИКЛАД СУТТЄВИХ ПРИНЦИПІВ ОБЛІКОВОЇ ПОЛІТИКИ ТА РОЗКРИТТЯ ІНФОРМАЦІЇ

Примітка 1. Загальна інформація

Приватне підприємство «Автотранском» (далі – Компанія) було зареєстровано у відповідності з українським законодавством в 2008 році. Основною діяльністю Компанії є вантажні автомобільні перевезення, технічне обслуговування і ремонт транспортних засобів, оптова торгівля деталями та приладами до автотранспортних засобів, оптова торгівля зерном, насінням, кормами для тварин, інші види діяльності. Зареєстрований офіс Компанії знаходиться за адресою: 82660, Львівська обл., Сколівський р-н, смт. Славське, вул. Івана Франка, буд. 14А.

Станом на 31 грудня 2020 та 2019 років часткою 100% у статутному капіталі Компанії володіло АТ «КОНЦЕРН ГАЛНАФТОГАЗ».

Протягом 2020 року середня чисельність співробітників Компанії складала 697 осіб (2019 рік – 673 особи).

Примітка 2. Операційне середовище

Компанія здійснює свою діяльність на території України.

У 2020 році українська економіка мала тенденцію до спаду та зокрема зменшення реального ВВП, а також продемонструвала послаблення національної валюти щодо долару США та євро у порівнянні із середніми показниками за попередній рік. Україна продовжує обмежувати свої політичні та економічні зв'язки із Росією, беручи до уваги анексію Криму, автономної республіки у складі України, а також збройний конфлікт у деяких районах Луганської та Донецької областей. У 2020 році темп інфляції в Україні у річному обчисленні пришвидшився до 5,0% у порівнянні з 4,1% минулого року. Національний банк України продовжив реалізацію політики цільового регулювання інфляції, що дозволило стримувати інфляцію, хоча вартість внутрішнього фінансування значно зросла. НБУ продовжує дотримуватись політики плаваючого валютного курсу гривні. Кредитне рейтингове агентство Fitch у вересні 2020 року підтвердило довгостроковий рейтинг дефолту України в іноземній валюті (IDR) на рівні В зі стабільним прогнозом.

Для подальшого сприяння підприємницької діяльності в Україні, НБУ у 2019 році скасував обов'язок здачі виручки в іноземній валюті, усі обмеження щодо репатріації дивідендів та вперше за останні два роки, поступово знизив облікову ставку з 18%, встановлену з квітня 2019 року, до 11% у січні 2020 року і подальше скоротив до 6% починаючи з 12 червня 2020 року. У березні 2021 року НБУ підвищив облікову ставку до 6,5%, у квітні 2021 року до 7,5%. Збереження м'якої монетарної політики має на меті підтримку економічного відновлення в умовах помірної інфляції та високого рівня невизначеності подальшого перебігу пандемії (COVID-19) в Україні та в світі. Основним припущенням, для застосування м'якої монетарної політики з боку НБУ, залишається продовження співпраці з Міжнародним валютним фондом.

На початку 2020 року у світі став швидко поширюватися новий коронавірус (COVID-19), що призвело до того, що Всесвітня організація охорони здоров'я у березні 2020 року оголосила про початок пандемії. Світове поширення COVID-19 створило значну мінливість, невизначеність та економічне падіння протягом 2020 року. Вірус охопив понад 200 країн та продовжує швидко впливати на економічну ситуацію та галузь охорони здоров'я. Пандемія призвела до широкомасштабного негативного впливу на світову економіку та існує значна невизначеність щодо того, наскільки COVID-19 продовжить поширюватись, а також про масштаби та тривалість урядових та інших заходів, направлених на уповільнення поширення вірусу, таких як карантин, домашній режим, призупинення бізнесу та призупинення роботи уряду. Уряд та місцева влада також розробили політику щодо покрокового виходу з карантину. Однак деякі юрисдикції під час виходу з карантину були змушені повернутись до обмежень через збільшення кількості нових захворювань на COVID-19.

Компанія вжила ряд запобіжних заходів, спрямованих на те, щоб мінімізувати ризики для своїх працівників, включаючи організацію віддалених робочих місць та надання персональних засобів захисту своїм працівникам. Однак, управлінський персонал не може гарантувати, що ці дії, будуть ефективними для запобігання майбутніх перебоїв у роботі Компанії. Управлінський персонал вважає, що ситуація може призвести до нездатності або несприятливих умов залучення фінансування. Компанія оцінила вплив COVID-19 на знецінення активів, діяльність, що приносить доходи від реалізації, здатність Компанії генерувати достатній грошовий потік для своєчасного погашення зобов'язань, та можливість продовжувати свою діяльність в осяжному майбутньому. На дату випуску цієї фінансової звітності, вплив COVID-19 на діяльність Компанії не був суттєвим. Управлінський персонал продовжує регулярно відслідковувати вплив COVID-19, а саме його потенційний вплив на фінансовий стан, результати діяльності, грошові потоки, знецінення активів та платоспроможність контрагентів.

Кінцевий вплив COVID-19 буде залежати від майбутніх подій, включаючи, серед іншого, від кінцевого географічного поширення та тяжкості вірусу, наслідків урядових та інших заходів, спрямованих на запобігання поширення вірусу, розробки ефективних методів лікування, тривалості спалаху, дій, які вживають урядові органи, замовники, постачальники та інші треті сторони, наявності робочої сили, термінів та ступеню відновлення нормальних економічних та операційних умов. Управлінський персонал продовжує докладати зусиль для виявлення, управління та пом'якшення наслідків пандемії COVID-19 на результати діяльності Компанії, однак, існують фактори, що знаходяться поза межами знань та контролю, включаючи тривалість та тяжкість цього спалаху, будь-яких подібних спалахів, а також вжитих подальших урядових та регуляторних дій.

Управлінський персонал вважає, що Компанія зможе продовжувати свою діяльність на безперервній основі. Ця фінансова звітність не містить будь-яких коригувань, щодо відшкодування та класифікації сум активів або сум та класифікації зобов'язань, які могли б знадобитися, якби Компанія була не здатна продовжувати свою діяльність на безперервній основі.

Примітка 3. Основа складання фінансової звітності

Заява про відповідність

Ця фінансова звітність Компанії була підготовлена у відповідності до Національних положень (стандартів) бухгалтерського обліку України (НП(С)БО), затверджених Міністерством фінансів України і зареєстрованих Міністерством юстиції України, дійсних на дату складання цієї фінансової звітності, та відповідає вимогам Закону України «Про бухгалтерський облік та фінансову звітність в Україні» від 16 липня 1999 року №996-XIV щодо складання фінансової звітності.

Основа підготовки

Фінансова звітність Компанії складена на основі принципу історичної вартості. Історична вартість зазвичай визначається на основі справедливої вартості компенсації, сплаченої в обмін на товари та послуги.

Фінансова звітність складена станом на 31 грудня 2020 року і охоплює період з 1 січня по 31 грудня 2020 року.

Ця фінансова звітність складена на основі припущення, що Компанія здатна продовжувати свою діяльність на безперервній основі у найближчому майбутньому

Валюта представлення

Фінансова звітність складена у національній валюті України – гривні, яка є функціональною валютою Компанії. Це валюта основного економічного середовища, в якому Компанія здійснює свою діяльність. Це означає, що операції у валютах, відмінних від функціональної, розглядаються як операції у іноземній валюті.

Вся фінансова інформація, представлена в українських гривнях, округляється до найближчої тисячі (тис. грн), якщо не вказано інше.

Господарські операції, проведені в іноземній валюті, при первинному визнанні відображаються у функціональній валюті за курсом Національного Банку України (НБУ) на дату здійснення операції.

На кожну звітну дату:

- монетарні статті, деноміновані в іноземних валютах на звітну дату, перераховуються у функціональну валюту за курсами обміну, встановленими на цю дату;
- немонетарні статті, деноміновані в іноземних валютах, які відображаються в балансі за первісною вартістю, перераховуються у функціональну валюту за курсами обміну, встановленими на дату операції.

Безперервність діяльності

Фінансова звітність відображає поточну оцінку управлінським персоналом Компанії тих впливів, що здійснює на діяльність та фінансовий стан Компанії економічна ситуація в Україні. Майбутній розвиток економіки України залежить значною мірою від ефективності заходів, що вживаються урядом України та інших факторів, включаючи законодавчі та політичні події поза контролем Компанії.

На думку управлінського персоналу, Компанія може продовжувати свою діяльність на безперервній основі, а підготовка цієї фінансової звітності на основі припущення, що Компанія здатна продовжувати свою діяльність на безперервній основі, є обґрунтованою. Тому ця фінансова звітність не містить будь-яких коригувань, які стосуються можливості відшкодування та класифікації відображених сум активів або сум та класифікації зобов'язань, які могли б знадобитися, якби Компанія була б не здатна продовжувати свою діяльність на безперервній основі.

Крім того, як вже розкрито в Примітці 2, Компанія розглядає спалах пандемії COVID-19 як подію, що не потребує коригування фінансової звітності. Оскільки ситуація нестабільна і швидко змінюється, Компанія не вбачає можливості надати надійну вартісну оцінку потенційного впливу пандемії на Компанію. Ситуація продовжує розвиватися, і її наслідки наразі є невизначеними. Управлінський персонал продовжує стежити за можливим впливом і вживатиме всіх можливих заходів для пом'якшення будь-яких негативних наслідків. Управлінський персонал вважає, що будь-який можливий несприятливий вплив поширення вірусу, не вплине на здатність Компанії продовжувати свою діяльність на безперервній основі.

Примітка 4. Істотні судження, оцінки і припущення

Підготовка фінансової звітності Компанії за НП(С)БО вимагає від управлінського персоналу суджень, оцінок і припущень, які впливають на суми доходів та витрат, активів та зобов'язань, відображених у звітності, а також на розкриття умовних зобов'язань на звітну дату. Невизначеність щодо цих припущень і оцінок може призвести до наслідків, що можуть вимагати у майбутньому суттєвих коригувань балансової вартості активів або зобов'язань.

Основні припущення щодо майбутніх подій та інших основних джерел невизначеності оцінок на звітну дату, які мають істотний ризик виникнення необхідності внесення суттєвих коригувань у балансову вартість активів і зобов'язань протягом наступного фінансового року, наведено нижче. Управлінський персонал проводить таку оцінку на постійній основі, виходячи з результатів і досвіду минулих періодів, консультацій фахівців, тенденцій та інших методів, які управлінський персонал вважає прийнятними за певних обставин, а також виходячи з прогнозів щодо того, як вони можуть змінитися у майбутньому. Існуючі обставини і припущення щодо майбутніх подій, однак, можуть змінитися у зв'язку із змінами на ринку або обставинами, що виникли поза контролем Компанії. Такі зміни відображаються у припущеннях тоді, коли вони відбуваються.

Резерв сумнівних боргів

Управлінський персонал регулярно перевіряє стан своєї дебіторської заборгованості, передплат, здійснених постачальникам, та інших сум до отримання на предмет зменшення корисності заборгованості. Управлінський персонал використовує своє компетентне судження для оцінки суми будь-яких збитків від зменшення корисності у випадках, коли контрагент зазнає фінансових труднощів. Резерв сумнівних боргів створюється, якщо існують істотні обґрунтовані сумніви в погашенні дебіторської заборгованості, використовуючи доступну інформацію щодо кредитоспроможності її дебіторів на дату складання фінансової звітності. Проте фактична можливість повернення дебіторської заборгованості може відрізнитись від оцінок, зроблених управлінським персоналом.

Ризики, пов'язані з недотриманням вимог податкового законодавства та інших нормативних актів

Українське законодавство і нормативні акти, що регулюють сферу оподаткування та інші аспекти діяльності, продовжують змінюватись. Положення законів і нормативних актів часто є нечітко сформульованими, а їх тлумачення залежить від позиції місцевих, регіональних чи центральних органів влади й інших державних органів. Випадки суперечливих тлумачень непоодинокі. Управлінський персонал вважає, що його розуміння положень законодавства, яке регулює діяльність Компанії, є правильним і діяльність Компанії здійснюється у повній відповідності до законодавства, що регулює її діяльність. Управлінський персонал вважає, що Компанія нарахувала і сплатила всі належні податки, обов'язкові платежі і збори.

Водночас, існує ризик того, що операції й інтерпретації, що не були поставлені під сумнів у минулому, можуть бути поставлені під сумнів державними органами в майбутньому, хоча цей ризик значно зменшується з плином часу. Неможливо визначити суму непред'явлених позовів, що можуть бути пред'явлені, якщо такі взагалі існують, або ймовірність будь-якого несприятливого результату.

Примітка 5. Основні положення облікової політики

Основні засоби

Основні засоби відображені за первісною вартістю за вирахуванням накопиченого зносу та будь-яких накопичених збитків від зменшення корисності. Первісна вартість основних засобів включає суми, що були сплачені постачальникам активів та підрядникам за виконання будівельно-монтажних робіт (за вирахуванням непрямих податків, які відшкодовуються Компанією), непрямі податки, які пов'язані з придбанням основних засобів і не підлягають відшкодуванню, витрати на установлення і налагодження основних засобів, вартість підготовки будівельних площ. Основними засобами визнаються матеріальні активи із строком використання більше 1 року та вартістю понад 20 000 гривень. Матеріальні активи із строком використання більше 1 року та вартістю менше 20 000 гривень відносяться до окремої групи основних засобів – малоцінних необоротних матеріальних активів.

Первісна вартість основних засобів збільшується на суму витрат, пов'язаних з поліпшенням об'єкта, яке призводить до збільшення майбутніх економічних вигід, первісно очікуваних від використання об'єкта. Витрати, що здійснюються для підтримання об'єкта основних засобів в робочому стані, та витрати на сплату відсотків за користування кредитом включаються до складу витрат звітного періоду.

Амортизація основних засобів нараховується прямолінійним методом для малоцінних необоротних матеріальних активів та бібліотечних фондів – у розмірі 100% вартості таких об'єктів у першому місяці їх використання) на основі наступних очікуваних строків служби відповідних активів:

Інструменти, прилади, інвентар

120 місяців

Амортизація основних засобів нараховується, починаючи з першого дня місяця, наступного за датою готовності об'єкта до експлуатації. Нарахування амортизації припиняється, починаючи

з місяця, наступного за місяцем вибуття об'єкта основних засобів, переведення його на реконструкцію, модернізацію, добудову, дообладнання, консервацію.

Фінансовий результат від вибуття основних засобів визначається відніманням з доходу від вибуття основних засобів їхньої залишкової вартості, непрямих податків і витрат, пов'язаних з вибуттям основних засобів.

Запаси

На дату складання фінансової звітності запаси оцінюються Компанією за найменшою з двох величин: собівартістю або чистою вартістю реалізації.

Чиста вартість реалізації – попередньо оцінена ціна продажу у ході звичайної діяльності за вирахуванням попередньо оцінених витрат на завершення та попередньо оцінених витрат, необхідних для здійснення продажу.

Сума будь-якого часткового списання запасів до їх чистої вартості реалізації та всі втрати запасів визнаються витратами періоду, в якому відбувається часткове списання або збиток. Сума будь-якого сторнування раніше визнаного часткового списання запасів, що виникає в результаті збільшення чистої вартості реалізації, визнається в сумі, не більшій, ніж сума первинного часткового списання.

У разі продажу, відпуску у виробництво чи іншому вибутті запасів застосовується метод середньозваженої собівартості.

Фінансові інструменти

Фінансові інструменти, відображені в балансі, включають фінансові інвестиції, грошові кошти, дебіторську та кредиторську заборгованість і боргові інструменти. Відповідні методи визнання та вимірювання описано у обліковій політиці, що стосується конкретного показника. Фінансові активи та зобов'язання визнаються на дату операції.

Фінансові інвестиції

Фінансові інвестиції поділяються на дві групи: поточні та довгострокові.

Поточні фінансові інвестиції – це інвестиції, що легко реалізуються та призначаються для утримання протягом терміну, що не перевищує одного року.

Довгострокові фінансові інвестиції – це інвестиції, які не можуть бути класифіковані як поточні.

Усі фінансові інвестиції первісно оцінюються та відображаються у бухгалтерському обліку за собівартістю. Собівартість фінансової інвестиції складається з ціни її придбання, комісійних винагород, мита, податків, зборів, обов'язкових платежів та інших витрат, безпосередньо пов'язаних з придбанням фінансової інвестиції.

Фінансові інвестиції (крім інвестицій, що утримуються Компанією до їх погашення або обліковуються за методом участі в капіталі) на дату балансу відображаються за справедливою вартістю.

Сума збільшення або зменшення балансової вартості фінансових інвестицій на дату балансу (крім інвестицій, що обліковуються за методом участі в капіталі) відображається у складі інших доходів або інших витрат відповідно.

Фінансові інвестиції, справедливу вартість яких достовірно визначити неможливо, відображаються на дату балансу за їх собівартістю з урахуванням зменшення корисності інвестиції.

Фінансові інвестиції, що утримуються Компанією до їх погашення, відображаються на дату балансу за амортизованою собівартістю фінансових інвестицій.

Фінансові інвестиції, що обліковуються за методом участі в капіталі, на дату балансу відображаються за вартістю, що визначається з урахуванням зміни загальної величини власного капіталу об'єкта інвестування, крім тих, що є результатом операцій між інвестором і об'єктом інвестування.

Дебіторська заборгованість

З метою складання фінансової звітності, Компанія поділяє дебіторську заборгованість на довгострокову та поточну.

Довгострокова дебіторська заборгованість – сума дебіторської заборгованості, яка не виникає в ході нормального операційного циклу та буде погашена після дванадцяти місяців з дати балансу. Частина довгострокової дебіторської заборгованості, яка підлягає погашенню протягом дванадцяти місяців з дати балансу, відображається на ту саму дату в складі поточної дебіторської заборгованості. Довгострокова дебіторська заборгованість відображається у балансі за теперішньою вартістю. Визначення теперішньої вартості залежить від виду заборгованості та умов її погашення.

Поточна дебіторська заборгованість – сума дебіторської заборгованості, яка виникає в ході нормального операційного циклу або буде погашена протягом дванадцяти місяців з дати балансу. Поточна дебіторська заборгованість відображається за чистою реалізаційною вартістю, тобто за вирахуванням резерву сумнівних боргів. Строк позовної давності для списання безнадійної заборгованості становить 3 роки.

Нарахування суми резерву сумнівних боргів за звітний період відображається у звіті про фінансові результати у складі інших операційних витрат. Сума відшкодування раніше списаної безнадійної дебіторської заборгованості включається до складу інших операційних доходів.

Сума сумнівних боргів обчислюється, виходячи з оцінки платоспроможності кожного окремого дебітора. Величина резерву сумнівних боргів обчислюється виходячи з абсолютної суми дебіторської заборгованості з урахуванням термінів її виникнення.

Аванси видані

Аванси видані враховуються за первинною вартістю мінус оціночний резерв під очікувані кредитні збитки. Аванс відноситься в категорію довгострокових активів, якщо товари або послуги, за які здійснений аванс, будуть отримані через один рік або пізніше, або якщо аванс відноситься до активу, який при первинному визнанні включається в категорію необоротних активів.

Аванс списується на фінансовий результат після отримання послуг, до яких відноситься аванс, і капіталізується у вартості отриманих активів. Якщо існує свідчення того, що товари або послуги, до яких відноситься аванс, не будуть отримані, відповідне знецінення визнається у складі прибутку або збитку.

Грошові кошти та їх еквіваленти

До грошових коштів Компанія відносить залишки грошових коштів на рахунках в банках, готівки в касі і депозити до запитання.

Депозити, терміном погашення до трьох місяців, розцінюються Компанією як еквіваленти грошових коштів.

Витрати майбутніх періодів

До витрат майбутніх періодів відносяться здійснені витрати у звітному періоді, які будуть віднесені на витрати в майбутніх звітних періодах, оскільки вони або пов'язані у часі з іншим звітним періодом або доходом, який буде отриманий в такому періоді.

Інші оборотні активи

До інших оборотних активів відносяться суми податку на додану вартість, визначені, виходячи із суми одержаних авансів (попередньої оплати) за готову продукцію, товари, інші матеріальні цінності, роботи, послуги, що підлягають відвантаженню (виконанню).

Зобов'язання та забезпечення

Компанія розділяє короткострокові (поточні) (до 12 місяців) і довгострокові (довше 12 місяців) зобов'язання та забезпечення.

Компанія здійснює переведення частини довгострокових зобов'язань до складу короткострокових, коли за умовами договору до повернення цієї частини суми боргу залишається менше 365 днів від звітної дати.

Довгострокові зобов'язання відображаються в балансі за їх теперішньою вартістю. Визначення теперішньої вартості залежить від умов та виду зобов'язання.

Поточні зобов'язання – це зобов'язання, які відповідають одній або декільком із нижченаведених ознак:

- Компанія сподівається погасити зобов'язання або зобов'язання підлягає погашенню впродовж дванадцяти місяців після звітної дати;
- Компанія не має безумовного права відстрочити погашення зобов'язання впродовж щонайменше дванадцяти місяців після звітного періоду.

До інших поточних зобов'язань відносяться суми кредиторської заборгованості за купленими векселями та суми за іншими зобов'язаннями тощо.

Забезпечення визнаються, якщо Компанія в результаті певної події в минулому має юридичні або фактичні зобов'язання, для врегулювання яких з більшим ступенем ймовірності буде потрібний відтік ресурсів, і які можна оцінити з достатньою надійністю.

Суми створеного забезпечення відносяться до складу витрат того звітного періоду, в якому такі забезпечення були нараховані. Якщо на дату балансу раніше визнане зобов'язання не підлягає погашенню, то його сума включається до складу доходу звітного періоду.

Компанія створює забезпечення на виплату відпусток працівникам. На думку управлінського персоналу, вся сума створеного забезпечення буде використана до 12 місяців від звітної дати, тому залишки забезпечення відображається у складі поточних забезпечень.

Аванси отримані

Аванси отримані відображаються у розмірі первісно отриманих сум. Суми отриманих авансів передбачається реалізувати шляхом отримання доходів від звичайної діяльності Компанії.

Податок на прибуток

У цій фінансовій звітності податки на прибуток були нараховані відповідно до вимог податкового законодавства України, яке було чинним або фактично набуло чинності станом на звітні дати. Витрати з податку на прибуток в звіті про фінансові результати (Звіті про сукупний дохід) складаються з поточного податку та змін у сумі відстрочених податків.

Поточний податок на прибуток

Нарахування поточного податку на прибуток здійснюється на основі податкових ставок (і податкового законодавства), які набули чинності або фактично діяли на звітну дату. Поточний податок на прибуток розраховується відповідно до українського податкового законодавства. Згідно з Податковим кодексом на 2020 рік була встановлена ставка податку на прибуток 18% (2019 – 18%).

Відстрочений податок на прибуток

Відстрочений податок нараховується за методом балансових зобов'язань і визнається відносно податкових тимчасових різниць між балансовою вартістю активів та зобов'язань в фінансовій звітності і відповідних податкових баз, які використовуються для розрахунку оподаткованого прибутку.

Балансова вартість відстрочених податкових активів переглядається на кожну звітну дату і зменшується у тій мірі, в якій відсутня ймовірність одержання достатнього оподаткованого прибутку, який дозволить використати всі або частину цих активів. Невизнані раніше відстрочені податкові активи переглядаються на кожну звітну дату й визнаються тоді, коли виникає значна ймовірність отримання в майбутньому оподаткованого прибутку, що дозволить використати відстрочені податкові активи.

Відстрочені податкові активи і зобов'язання оцінюються за податковими ставками, які, як передбачається, будуть застосовуватися в тому звітному році, у якому актив буде реалізований, а зобов'язання погашене, на основі податкових ставок (і податкового законодавства), які за станом на звітну дату були прийняті або фактично прийняті.

Відстрочений податок на прибуток, що стосується статей, визнаних не в складі прибутків або збитків, також не визнається в складі прибутків або збитків. Статті відстрочених податків визнаються у відповідності до операцій за якими вони виникають або в складі іншого сукупного доходу, або безпосередньо в капіталі.

Відстрочені податкові активи і зобов'язання підлягають взаємозаліку за наявності повного юридичного права зараховувати поточні податкові активи в рахунок поточних податкових зобов'язань, якщо вони відносяться до податків на прибуток, нарахованих тим самим податковим органом тому самому суб'єкту господарювання.

Податок на додану вартість

ПДВ з операцій, які здійснює Компанія, стягується за ставкою 20%. Податкове зобов'язання з ПДВ дорівнює загальній сумі ПДВ, акумульованій за звітний період, і виникає на дату відвантаження товарів клієнту або на дату надходження коштів від клієнта залежно від того, яка подія відбулася раніше. Податковий кредит з ПДВ – це сума, на яку платник податку має право зменшити свої зобов'язання з ПДВ за звітний період. Право на податковий кредит з ПДВ виникає в момент надходження товарів (робіт, послуг) або оплати постачальнику та отримання податкової накладної.

Доходи, витрати й активи визнаються за вирахуванням суми податку на додану вартість (ПДВ), крім таких випадків:

- ПДВ, що виникає при придбанні активів або послуг, не відшкодовується фіскальним органом; у такому випадку ПДВ визнається як частина витрат на придбання активу або в складі витрат, залежно від обставин;
- дебіторська та кредиторська заборгованість відображається з урахуванням суми ПДВ.

Чиста сума податку на додану вартість, що відшкодовується фіскальним органом або виплачується йому, включається до дебіторської або кредиторської заборгованості за розрахунками з бюджетом, відображеної в звіті про фінансовий стан.

У тих випадках, коли під знецінення дебіторської заборгованості був створений резерв, збиток від знецінення обліковується за валовою сумою заборгованості, включаючи ПДВ.

Інші податки, крім податку на прибуток та податку на додану вартість, відображаються як компонент операційних витрат або собівартості.

Доходи

Дохід визнається під час збільшення активу або зменшення зобов'язання, що зумовлює зростання власного капіталу (за винятком зростання капіталу за рахунок внесків учасників Компанії), за умови, що оцінка доходу може бути достовірно визначена.

Витрати

Витратами звітного періоду визнаються або зменшення активів, або збільшення зобов'язань, що призводить до зменшення власного капіталу Компанії (за винятком зменшення капіталу в наслідок його вилучення або розподілу власниками), за умови, що ці витрати можуть бути достовірно оцінені.

Витрати визнаються витратами певного періоду одночасно з визнанням доходу, для отримання якого вони здійснені. Витрати, які неможливо прямо пов'язати з доходом певного періоду, відображаються у складі витрат того звітного періоду, в якому вони були здійснені.

Оренда

Визначення того, чи є договір орендною угодою або містить положення про оренду на дату укладання договору, залежить від сутності операції, а не форми договору, і передбачає оцінку

того, чи потребує виконання відповідного договору використання окремого активу або активів, а також передачі прав на використання активу.

Компанія як орендар

Оренда класифікується на дату початку строку оренди як фінансова або операційна. Оренда, за якою здійснюється перехід практично всіх ризиків та вигід, пов'язаних з володінням орендованим активом, визначається як фінансова.

Фінансова оренда капіталізується на дату початку строку оренди за справедливою вартістю орендованого майна, або, якщо ця сума є меншою, – за теперішньою вартістю мінімальних орендних платежів. Орендні платежі розподіляються між фінансовими витратами і зменшенням зобов'язання за орендою так, щоб досягти постійної ставки процента на непогашену суму зобов'язання. Вартість фінансування відображається у складі прибутків та збитків.

Орендовані активи амортизуються протягом строку їх корисного використання. Проте, якщо відсутня обґрунтована впевненість в тому, що до Компанії перейде право власності на актив у кінці строку оренди, актив амортизується протягом найменшого з наступних періодів: розрахований термін корисного використання або строк оренди.

Операційна оренда – це оренда, що не відповідає критеріям фінансової оренди. Платежі за операційною орендою визнаються як витрати у звіті про сукупний дохід на прямолінійній основі протягом строку оренди.

Компанія як орендодавець

Договори оренди, за якими у Компанії залишаються практично всі ризики та вигоди від володіння активом, класифікуються як операційна оренда. Первісні прямі витрати, понесені при укладенні договору операційної оренди, включаються до балансової вартості орендованого активу та списуються протягом строку оренди пропорційно до доходу від оренди.

Операції із пов'язаними сторонами

Для цілей цієї фінансової звітності сторони вважаються пов'язаними, якщо одна зі сторін має можливість контролювати або здійснювати суттєвий вплив на іншу сторону під час прийняття фінансових або операційних рішень. При розгляді взаємин з кожною можливою пов'язаною стороною увага приділяється суті взаємин, а не їхній юридичній формі.

Пов'язані сторони можуть вступати в операції, які не завжди є доступними для непов'язаних сторін, і умови та суми операцій між пов'язаними сторонами можуть не відповідати аналогічним умовам та сумах операцій, які відбуваються між непов'язаними сторонами.

Відносини між пов'язаними сторонами та фізичними особами, які здійснюють контроль або суттєвий вплив на Компанію, а також відносини з найближчими родичами кожної такої особи, які є членами основного управлінського персоналу, повинні бути розкриті у фінансовій звітності.

Примітка 6. Торгова та інша дебіторська заборгованість (рядки 1125, 1135 та 1145)

Дебіторська заборгованість за продукцію, товари, роботи, послуги

	31.12.2020	31.12.2019
Розрахунки з вітчизняними покупцями за товари	24 398	29 012
Розрахунки з іноземними покупцями за товари, роботи, послуги	209 528	39 992
Всього	233 926	69 004

ПП «АВТОТРАНСКОМ»

ФІНАНСОВА ЗВІТНІСТЬ ЗА РІК, ЩО ЗАКІНЧИВСЯ 31 ГРУДНЯ 2020 РОКУ
(у тисячах українських гривень, якщо не вказано інше)

Дебіторська заборгованість за розрахунками з бюджетом

	31.12.2020	31.12.2019
Податок на додану вартість	3 325	-
Розрахунки за іншими податками	1	1
Всього	3 326	1

Дебіторська заборгованість за розрахунками із внутрішніх розрахунків

	31.12.2020	31.12.2019
Розрахунки за орендою	10	5
Розрахунки за надані послуги	13 146	50 912
Розрахунки за виданими авансами за товари та послуги	4 719	111 725
Розрахунки за виданими позиками	-	15 815
Всього	17 875	178 457

Дебіторська заборгованість за розрахунками із внутрішніх розрахунків є операціями із пов'язаними сторонами, примітка 18.

Примітка 7. Фінансові інвестиції (рядок 1160)**Поточні фінансові інвестиції**

	31.12.2020	31.12.2019
Векселі прості	1 415 270	-
Всього	1 415 270	-

Станом на 31 грудня 2020 року Компанія обліковує на балансі прості векселі емітовані пов'язаними особами (примітка 18) з терміном погашення векселів – за пред'явленням, але не раніше IV кварталу 2021 року, які були отримані у IV кварталі 2020 року з метою перепродажу. Компанія відображає векселі за собівартістю.

Примітка 8. Зареєстрований (пайовий) капітал (рядок 1400)

Станом на 31.12.2020 р. та 31.12.2019 р. зареєстрований статутний капітал Компанії складав 20 тис. грн. Станом на 31 грудня 2020 та 2019 років часткою 100% у статутному капіталі Компанії володіло АТ «КОНЦЕРН ГАЛНАФТОГАЗ». Статутний капітал сплачено в повному обсязі. Кінцевим бенефіціарним власником, що непрямым методом володіє 100% статутного капіталу Компанії, є фізична особа – Антонов Віталій Борисович (громадянин України).

Примітка 9. Зобов'язання (рядки 1615, 1620, 1645 та 1690)**Поточна кредиторська заборгованість за товари, роботи, послуги**

	31.12.2020	31.12.2019
За матеріали, сировину	796	633
За товари	3 322	203 738
За роботи, послуги	2 660	1 506
Всього	6 778	205 877

Поточна кредиторська заборгованість за розрахунками з бюджетом

	31.12.2020	31.12.2019
Податок з доходів фізичних осіб	1 439	1 389
Податок на прибуток	787	604
Зобов'язання за іншими податками	118	192
Всього	2 344	2 185

ПП «АВТОТРАНСКОМ»

ФІНАНСОВА ЗВІТНІСТЬ ЗА РІК, ЩО ЗАКІНЧИВСЯ 31 ГРУДНЯ 2020 РОКУ
(у тисячах українських гривень, якщо не вказано інше)

Поточна кредиторська заборгованість із внутрішніх розрахунків

Станом на 31 грудня 2020 та 2019 рр. поточна кредиторська заборгованість із внутрішніх розрахунків включає кредиторську заборгованість за товари, роботи, послуги, безпроцентну поворотну фінансову допомогу та передоплати отримані.

Поточна кредиторська заборгованість за розрахунками із внутрішніх розрахунків є операціями із пов'язаними сторонами, примітка 18.

Інші поточні зобов'язання

	31.12.2020	31.12.2019
Заборгованість за операціями придбання простих векселів	1 415 270	-
Інші поточні зобов'язання	1 123	21 137
Всього	1 416 393	21 137

Заборгованість за операціями придбання простих векселів є операціями із пов'язаними сторонами, примітка 18.

Примітка 10. Чистий дохід від реалізації продукції (товарів, робіт, послуг) (рядок 2000)

	2020	2019
Дохід від реалізації товарів	317 985	89 193
Дохід від реалізації робіт і послуг	380 395	412 072
Всього	698 380	501 265

Примітка 11. Собівартість реалізованої продукції (товарів, робіт, послуг) (рядок 2050)

	2020	2019
Закупівельна вартість товарів	(280 387)	(84 676)
Собівартість робіт та послуг	(368 840)	(380 255)
Всього	(649 227)	(464 931)

Примітка 12. Інші операційні доходи (рядок 2120)

	2020	2019
Дохід від операційної оренди	2 803	1 984
Дохід від операційної курсової різниці	44 705	336
Реалізація запасів	121	1 881
Дохід від реалізації іноземної валюти	333	-
Страхове відшкодування	4 808	4 668
Інші доходи	63	14
Всього	52 833	8 883

Примітка 13. Адміністративні витрати (рядок 2130)

	2020	2019
Заробітна плата та пов'язані витрати	(14 648)	(16 518)
Оренда	(3 089)	(5 192)
Комунальні витрати	(1 366)	(1 001)
Послуги банку	(255)	(208)
Ремонт та технічне обслуговування	(251)	(334)
Транспортні послуги	(570)	(253)
Витрати матеріалів	(601)	(628)
Інші витрати	(548)	(459)
Усього витрат	(21 328)	(24 593)

Примітка 14. Витрати на збут (рядок 2150)

	2020	2019
Заробітна плата та пов'язані витрати	(34)	(3)
Транспортні послуги	(28 317)	(1 040)
Складські послуги	(4 064)	(660)
Витрати матеріалів	(142)	(6)
Комісійна винагорода	-	(1 972)
Інші витрати	(47)	(30)
Всього	(32 604)	(3 711)

Примітка 15. Інші операційні витрати (рядок 2180)

	2020	2019
Втрати від операційної курсової різниці	(12 879)	(1 861)
Собівартість інших оборотних активів	(14)	(1 550)
Визнані штрафи, пені, неустойки	(1 310)	(296)
Інші операційні витрати	(1 122)	(771)
Всього	(15 325)	(4 478)

Примітка 16. Інші надходження та інші витрачання включені до Звіту про рух грошових коштів (рядки 3095 та 3190)

Рядок 3095 «Інші надходження» Звіту про рух грошових коштів за 2020 рік включає отриману суму страхового відшкодування у розмірі 2 751 тис. грн, отримання поворотних безвідсоткових фінансових допомог на суму 341 083 тис. грн та інші надходження на суму 1 497 тис. грн.

Рядок 3095 «Інші надходження» Звіту про рух грошових коштів за 2019 рік включає отриману суму страхового відшкодування у розмірі 4 544 тис. грн, отримання поворотних безвідсоткових фінансових допомог на суму 84 964 тис. грн та інші надходження на суму 57 тис. грн.

Рядок 3190 «Інші витрачання» Звіту про рух грошових коштів за 2020 рік включає суму витрат з підзвітними особами на суму 6 529 тис. грн., суму перерахувань за операційною орендою у розмірі 23 569 тис. грн, інші витрачання на суму 3 тис. грн.

Рядок 3190 «Інші витрачання» Звіту про рух грошових коштів за 2019 рік включає суму витрат з підзвітними особами на суму 245 тис. грн., суму перерахувань за операційною орендою у розмірі 165 119 тис. грн.

Примітка 17. Умовні активи та зобов'язання

Оподаткування

Українська система оподаткування є відносно новою і для неї характерні наявність численних податків і законодавство, що часто змінюється, а також тлумачення офіційних органів і судові рішення, які часто є нечіткими, суперечать один одному і мають різне трактування з боку різних податкових органів. Нерідко виникають протиріччя у трактуванні податкового законодавства між місцевою, обласною та державною фіскальними службами (які входять у структуру Державної фіскальної служби і Міністерства фінансів. Податкові декларації підлягають перевірці з боку різних державних контролюючих органів України (включаючи Державну фіскальну службу, що здійснює жорсткий контроль над податковими деклараціями та платежами), які відповідно до законодавства уповноважені застосовувати суворі штрафні санкції, а також стягувати пеню. Ці факти створюють в Україні значно серйозніші податкові ризики, ніж ті, які є типовими для країн з більш розвиненими системами оподаткування.

Управлінський персонал вважає, що він виконав усі вимоги існуючого податкового законодавства, виходячи з вимог та тлумачень офіційних органів і судових рішень. Однак не

ПП «АВТОТРАНСКОМ»

ФІНАНСОВА ЗВІТНІСТЬ ЗА РІК, ЩО ЗАКІНЧИВСЯ 31 ГРУДНЯ 2020 РОКУ
(у тисячах українських гривень, якщо не вказано інше)

може бути впевненості в тому, що податкові органи не матимуть іншої думки щодо виконання Компанією вимог існуючого податкового законодавства і не застосують штрафні санкції.

Непередбачені активи та зобов'язання

Станом на 31 грудня 2020 та 31 грудня 2019 року, на думку керівництва, у Компанії не існувало непередбачених активів або зобов'язань.

Судові позови

В даний час не існує будь-яких поточних судових розглядів або позовів, які можуть істотно вплинути на результати діяльності або фінансовий стан Компанії.

Примітка 18. Операції з пов'язаними сторонами

Пов'язані сторони – особи, стосунки між якими обумовлюють можливість однієї сторони контролювати іншу або здійснювати суттєвий вплив на прийняття фінансових і оперативних рішень іншою стороною. Перелік пов'язаних сторін визначається з урахуванням характеру відносин між сторонами, а не лише юридичної форми (згідно з принципом «превалювання сутності над формою»).

Провідний управлінський персонал представлений в особі Директора, який має повноваження та є відповідальним за планування, керівництво і контроль за діяльністю Компанії.

Залишки за операціями з пов'язаними сторонами станом на 31 грудня 2020 року

	Материнська компанія	Інші пов'язані сторони
Дебіторська заборгованість за розрахунками із внутрішніх розрахунків	125	17 750
Дебіторська заборгованість за товари, роботи, послуги	-	15 333
Поточні фінансові інвестиції	-	1 415 270
Всього активів	125	1 448 353
Поточна кредиторська заборгованість із внутрішніх розрахунків	111 621	81 701
Поточна кредиторська заборгованість за товари, роботи, послуги	-	42
Інші поточні зобов'язання	-	1 415 270
Всього зобов'язань	111 621	1 497 013

Залишки за операціями з пов'язаними сторонами станом на 31 грудня 2019 року

	Материнська компанія	Інші пов'язані сторони
Дебіторська заборгованість за розрахунками із внутрішніх розрахунків	127 610	50 847
Дебіторська заборгованість за товари, роботи, послуги	-	8 234
Всього активів	127 610	59 081
Поточна кредиторська заборгованість із внутрішніх розрахунків	59 428	90 814
Поточна кредиторська заборгованість за товари, роботи, послуги	-	107
Всього зобов'язань	59 428	90 921

Операції з пов'язаними сторонами за 2020 рік

	Материнська компанія	Інші пов'язані сторони
Чистий дохід від реалізації продукції (товарів, робіт, послуг)	153	348 284
Адміністративні витрати	(2 138)	(1 723)

ПП «АВТОТРАНСКОМ»

ФІНАНСОВА ЗВІТНІСТЬ ЗА РІК, ЩО ЗАКІНЧИВСЯ 31 ГРУДНЯ 2020 РОКУ
(у тисячах українських гривень, якщо не вказано інше)

Операції з пов'язаними сторонами за 2019 рік

	Материнська компанія	Інші пов'язані сторони
Чистий дохід від реалізації продукції (товарів, робіт, послуг)	68	369 769
Дохід від страхових відшкодувань	-	4 554
Адміністративні витрати	(1751)	(3 604)
Придбання товарів	-	(134 680)

Винагорода провідному управлінському персоналу

Винагорода провідному управлінському персоналу представлена короткостроковими виплатами заробітної плати у грошовій формі на суму 1 459 тис. грн за рік, що закінчився 31 грудня 2020 року та 1 824 тис. грн за рік, що закінчився 31 грудня 2019 року.

Примітка 19. Управління ризиками та капіталом

Основними ризиками, пов'язаними з фінансовими інструментами Компанії є кредитний ризик, ризик ліквідності, валютний та відсотковий ризики. Підходи до управління кожним із цих ризиків представлені нижче.

Кредитний ризик

Фінансові інструменти, які потенційно створюють значний кредитний ризик, у більшості включають дебіторську заборгованість, фінансові інвестиції, гроші та їх еквіваленти.

Кредитний ризик Компанії відслідковується й аналізується в кожному конкретному випадку, і управлінський персонал Компанії вважає, що кредитний ризик адекватно відображений у резервах сумнівних боргів.

Компанія створює резерв під знецінення в сумі, що представляє собою оцінку управлінським персоналом понесених збитків від дебіторської заборгованості по основній діяльності і іншій дебіторській заборгованості.

Перед прийняттям нового клієнта Компанія використовує внутрішню кредитну систему для оцінки якості потенційного клієнта.

Кредитний ризик Компанії притаманний також таким фінансовим інструментам, як поточні рахунки в банках і може виникати у випадку не спроможності банківської установи розраховуватися за своїми зобов'язаннями перед Компанією. Сума максимального розміру ризику в таких випадках дорівнює балансовій вартості відповідних фінансових інструментів.

Основним методом оцінки кредитних ризиків кправлінським персоналом Компанії є оцінка кредитоспроможності контрагентів, для чого використовуються кредитні рейтинги та будь-яка інша доступна інформація щодо їх спроможності виконувати боргові зобов'язання. Компанія використовує наступні методи управління кредитними ризиками:

- ліміти щодо боргових зобов'язань за класами фінансових інструментів;
- ліміти щодо боргових зобов'язань перед одним контрагентом (або асоційованою групою);
- ліміти щодо вкладень у фінансові інструменти в розрізі кредитних рейтингів за Національною рейтинговою шкалою.

Далі наведений аналіз коштів на банківських рахунках за кредитною якістю згідно з кредитними рейтингами рейтингових агентств:

	31.12.2020	31.12.2019
Поточні рахунки в комерційних банках		
- Сaa1 (Moody's)	64	95
- B3 (Moody's)	7	48
- рейтинг не присвоєно	8	5

ПП «АВТОТРАНСКОМ»

ФІНАНСОВА ЗВІТНІСТЬ ЗА РІК, ЩО ЗАКІНЧИВСЯ 31 ГРУДНЯ 2020 РОКУ
(у тисячах українських гривень, якщо не вказано інше)

Максимальна сума кредитного ризику дорівнює балансовій вартості відповідного фінансового активу.

Ризик ліквідності

Задачею Компанії є підтримка безперервності та гнучкості фінансування шляхом використання умов кредитування, які надаються постачальниками.

Компанія аналізує свої активи та зобов'язання за їх строками погашення та планує свою ліквідність залежно від очікуваних строків виконання зобов'язань за відповідними фінансовими інструментами.

Обачність при управлінні ризиком ліквідності передбачає наявність достатньої суми грошових коштів, наявність достатніх фінансових ресурсів для виконання зобов'язань при настанні строку їх погашення. Управлінський персонал постійно відстежує рівень ліквідності.

Для управління одночасно ризиком ліквідності та кредитним ризиком широко використовується практика передоплати. Компанія використовує процес детального бюджетування та прогнозу грошових коштів для того, щоб гарантувати наявність адекватних ресурсів для виконання своїх платіжних зобов'язань.

Більшість витрат Компанії носять змінний характер і залежать від обсягу реалізації. В результаті цього і виникає більшість витрат, які безпосередньо генерують доходи для погашення зобов'язань під час звичайної господарської діяльності.

Нижче в таблицях подано аналіз фінансових зобов'язань станом на 31 грудня 2020 року і 31 грудня 2019 року:

	до 3 місяців	від 3 до 12 місяців	від 1 року	Всього
Станом на 31.12.2020				
Поточна кредиторська заборгованість за товари, роботи, послуги	6 778			6 778
Поточна кредиторська заборгованість із внутрішніх розрахунків	193 322			193 322
Інші поточні зобов'язання	1 123	1 415 270		1 416 393
Станом на 31.12.2019				
Поточна кредиторська заборгованість за товари, роботи, послуги	205 877			205 877
Поточна кредиторська заборгованість із внутрішніх розрахунків	150 242			150 242
Інші поточні зобов'язання	21 137			21 137

Валютний ризик

Валютний ризик – це ризик того, що справедлива вартість або майбутні грошові потоки від фінансового інструменту коливатимуться внаслідок змін валютних курсів.

Компанія здійснює свою операційну діяльність на території України і його залежність від валютного ризику визначається, головним чином за операціями з купівлі-продажу товарів, що деномінуються у доларах США. Компанія не здійснює хеджування своїх валютних позицій.

Залежність Компанії від валютного ризику представлена на основі балансової вартості відповідних активів та зобов'язань у доларах США таким чином:

у тис. грн	31.12.2020	31.12.2019
Дебіторська заборгованість за продукцію, товари, роботи, послуги	209 528	39 992
Активи	209 528	39 992
Поточна кредиторська заборгованість за одержаними авансами	(203)	(1 885)
Зобов'язання	(203)	(1 885)
Чиста (коротка) довга валютна позиція	209 325	38 107

ПП «АВТОТРАНСКОМ»

ФІНАНСОВА ЗВІТНІСТЬ ЗА РІК, ЩО ЗАКІНЧИВСЯ 31 ГРУДНЯ 2020 РОКУ
(у тисячах українських гривень, якщо не вказано інше)

У таблиці нижче розкривається інформація про чутливість фінансового результату та власного капіталу до оподаткування до достатньо можливих змін у курсах обміну валют, які застосовувались на звітну дату, за умови, що всі інші змінні величини залишались незмінними.

Ризик розраховувався лише для монетарних залишків, деномінованих у іноземних валютах, а не у функціональній валюті Компанії.

<i>у тис. грн</i>	Вплив на прибуток чи збиток та власний капітал на 31 грудня 2020 року	Вплив на прибуток чи збиток та власний капітал на 31 грудня 2019 року
Зміцнення долару США на 10%	20 933	3 811
Послаблення долара США на 10%	(20 933)	(3 811)

Компанія не має вкладень в іноземні компанії.

Відсотковий ризик

Відсотковий ризик – це ризик того, що справедлива вартість або майбутні грошові потоки від фінансового інструмента коливатимуться внаслідок змін ринкових відсоткових ставок. Управлінський персонал Компанії усвідомлює, що відсоткові ставки можуть змінюватись і це може впливати як на фінансові результати Компанії, так і на справедливу вартість чистих активів.

Станом на 31 грудня 2020 року і 31 грудня 2019 року Компанія не мала позикових коштів з перемінною відсотковою ставкою. Управлінський персонал аналізує ринкові процентні ставки з достатньою регулярністю з метою мінімізації процентного ризику Компанії.

Політика управління капіталом

Компанія розглядає статутний капітал та отримані позики як основне джерело фінансування.

Для цілей управління ризиком недостатності капіталу, Компанія визначає капітал як такий, що дорівнює визнаному в балансі (звіті про фінансовий стан).

Основним завданням Компанії при управлінні капіталом є забезпечення здатності Компанії продовжувати функціонувати на безперервній основі з метою одержання прибутку для учасників Компанії і вигід для інших зацікавлених осіб, а також забезпечувати фінансування поточних операційних потреб, капітальних вкладень та стратегії розвитку Компанії.

Управлінський персонал постійно контролює структуру капіталу Компанії й може коригувати свою політику й цілі управління капіталом з урахуванням змін в операційному середовищі, тенденціях ринку або стратегії розвитку, тобто з урахуванням змін економічних умов. Протягом років, що закінчилися 31 грудня 2020 та 2019 року, цілі, політика та процедури Компанії не зазнали змін.

Справедлива вартість фінансових інструментів

Фінансові активи і фінансові зобов'язання Компанії містять фінансові інвестиції, грошові кошти, дебіторську і кредиторську заборгованість, позики та інші зобов'язання. Облікова політика щодо їхнього визнання та оцінки розкривається у відповідних розділах цих приміток.

Справедлива вартість грошових коштів, торговельної та іншої короткострокової дебіторської та кредиторської заборгованості, інших поточних зобов'язань приблизно дорівнює їх балансовій вартості, в основному через те, що ці інструменти будуть погашені у найближчому майбутньому.


ПП «АВТОТРАНСКОМ»

ФІНАНСОВА ЗВІТНІСТЬ ЗА РІК, ЩО ЗАКІНЧИВСЯ 31 ГРУДНЯ 2020 РОКУ
(у тисячах українських гривень, якщо не вказано інше)

Примітка 20. Затвердження фінансової звітності і події після звітної дати

Дана фінансова звітність Компанії за рік, що закінчився 31 грудня 2020 року, була затверджена до випуску та підписана Керівництвом 31 травня 2021 року.

Не існує подій, що відбулися після закінчення періоду, які вимагають коригування сум у фінансовій звітності або у примітках до неї. Ми не маємо жодних планів чи намірів, які могли б суттєво вплинути на балансову вартість або класифікацію активів та зобов'язань.



Форсюк Т.В.
Головний бухгалтер